

การจัดทำบัญชีครัวเรือนตามหลักปรัชญาเศรษฐกิจพอเพียง
ของเกษตรกรจังหวัดอุบลราชธานี

สุนันทา ศรีบุญเรือง

สารนิพนธ์นี้เป็นส่วนหนึ่งของการศึกษาตามหลักสูตรบัญชีมหาบัณฑิต
สาขาวิชาการบัญชี วิทยาลัยบริหารธุรกิจนวัตกรรมและการบัญชี
มหาวิทยาลัยธุรกิจบัณฑิตย์

พ.ศ. 2562

**Household accounting according to the sufficiency economy philosophy
of Agriculturist in Ubon Ratchathani Province**

Sununta Sriboonruang

**A Thematic Paper Submitted in Partial Fulfillment of the Requirements
for the Degree of Master of Accountancy Program
College of Innovative Business and Accountancy,
Dhurakij Pundit University**

2019





ใบรับรองสารนิพนธ์


วิทยาลัยบริหารธุรกิจนวัตกรรมและการบัญชี มหาวิทยาลัยธุรกิจบัณฑิตย์
ปริญญา บัณฑิตมหาบัณฑิต

หัวข้อสารนิพนธ์	การจัดทำบัญชีครัวเรือนตามหลักปรัชญาเศรษฐกิจพอเพียง ของเกษตรกรจังหวัดอุบลราชธานี
เสนอโดย	สุนันทา ศรีบุญเรือง
สาขาวิชา	บัณฑิตมหาบัณฑิต
อาจารย์ที่ปรึกษาสารนิพนธ์	ผศ.ดร.ดารณี เอื้อชนะจิต

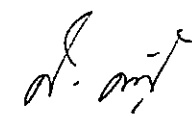
ได้พิจารณาเห็นชอบโดยคณะกรรมการสอบสารนิพนธ์แล้ว


.....ประธานกรรมการ
(ดร.พัทธนันท์ เพชรเชิดชู)


.....กรรมการและอาจารย์ที่ปรึกษาสารนิพนธ์
(ผศ.ดร.ดารณี เอื้อชนะจิต)


.....กรรมการ
(ดร.ศิริเดช คำสุพรหม)

วิทยาลัยบริหารธุรกิจนวัตกรรมและการบัญชีรับรองแล้ว


.....คณบดีวิทยาลัยบริหารธุรกิจนวัตกรรมและการบัญชี
(ดร.ศิริเดช คำสุพรหม)

วันที่ 28 เดือน ก.ค. พ.ศ. 2562

หัวข้อสารนิพนธ์	การจัดทำบัญชีครัวเรือนตามหลักปรัชญาเศรษฐกิจพอเพียงของเกษตรกร จังหวัดอุบลราชธานี
ชื่อผู้เขียน	สุนันทา ศรีบุญเรือง
อาจารย์ที่ปรึกษา	ผู้ช่วยศาสตราจารย์ ดร.คารณี เอื้อชนะจิต
สาขาวิชา	การบัญชี
ปีการศึกษา	2561

บทคัดย่อ

งานวิจัยนี้มีวัตถุประสงค์เพื่อศึกษาความสัมพันธ์ระหว่างการจัดทำบัญชีครัวเรือน ประกอบด้วยรายรับ รายจ่ายรวม รายจ่ายที่จำเป็น รายจ่ายที่ไม่จำเป็น รายจ่ายเพื่อการลงทุนและการชำระค่านี้นี้กับการส่งเสริมคุณภาพชีวิตที่มีความเป็นอยู่อย่างพอเพียงและมียอดคงเหลือของรายรับมากกว่ารายจ่าย โดยวิเคราะห์จากข้อมูลบัญชีครัวเรือนของเกษตรกรใน 8 ตำบล 7 อำเภอของจังหวัดอุบลราชธานี ทำการเก็บข้อมูลย้อนหลัง 6 เดือน เริ่มตั้งแต่เดือน กรกฎาคม 2561 ถึงเดือนธันวาคม 2561 ได้ข้อมูลที่น่ามาวิเคราะห์ จำนวน 139 ครัวเรือน สถิติที่ใช้คือสถิติเชิงพรรณนาและการวิเคราะห์ค่าสัมประสิทธิ์สหสัมพันธ์

ผลจากการวิจัยพบว่าเกษตรกรส่วนใหญ่มีรายได้มาจากการขายผลผลิต คิดเป็นร้อยละ 66.87% มีรายจ่ายที่จำเป็น คิดเป็นร้อยละ 95.70% มากกว่ารายจ่ายที่ไม่จำเป็น คิดเป็นร้อยละ 4.30% ผลการทดสอบความสัมพันธ์ระหว่างตัวแปรพบว่าการจัดทำบัญชีครัวเรือนด้านการทำบัญชีรายรับ รายจ่ายรวม รายจ่ายที่จำเป็น รายจ่ายเพื่อการลงทุน และการชำระค่านี้นี้ มีความสัมพันธ์กับการส่งเสริมคุณภาพชีวิตที่มีความเป็นอยู่อย่างพอเพียงและมียอดคงเหลือของรายรับมากกว่ารายจ่ายอย่างมีนัยสำคัญทางสถิติ ณ ระดับ 0.05

Thematic Paper Title	Household Accounts under the Sufficiency Economy Philosophy of Agriculturists in Ubon Ratchathani Province
Author	Sununta Sriboonruang
Thematic Paper Advisor	Assistant Professor Dr.Daranee Uachanachit
Department	Accountancy
Academic Year	2018

ABSTRACT

The research purpose was to study relationships between household accounts, namely, incomes, total expenses, necessary expenses, unnecessary expenses, investment expenses and solvency, and self-sufficient living and sufficient incomes. Samples used for research analysis consisted of 139 agricultural household accounts gathered from 8 sub-districts in 7 districts of Ubon Ratchathani Province, Thailand, during July to December 2018 (A.D.). Statistical methods involved in this research were descriptive statistics and correlation coefficient.

The finding showed that the subjects' main source of income was from selling agricultural products which is equal to 66.87 percent of their total income. As for expenses, their necessary expenses accounted for 95.70 percent, meanwhile, their unnecessary expenses were at 4.30 percent. Correlation analysis showed a positive correlation between incomes, total expenses, necessary expenses, investment expenses and solvency, and self-sufficient living and sufficient incomes at a significance level of 0.05.

กิตติกรรมประกาศ

สารนิพนธ์ฉบับนี้ สำเร็จได้ด้วยความสามารถจากท่านอาจารย์ที่ได้ให้คำปรึกษา แนะนำเป็นอย่างดี ผู้เขียนจึงขอกราบขอบพระคุณ ดร.พัทธนันท์ เพชรเชิดชู ประธานกรรมการ และ ดร.ศิริเดช คำสุพรหม ที่ให้คำแนะนำเพื่อความถูกต้องของสารนิพนธ์ฉบับนี้

ผู้เขียนกราบขอบพระคุณ ผู้ช่วยศาสตราจารย์ ดร. คารณิ เอื้อชนะจิต อาจารย์ที่ปรึกษา โดยท่านได้สละเวลาช่วยชี้แนะแนวทางและให้คำแนะนำ ข้อคิดเห็นต่าง ๆ รวมทั้งด้านตำราและ แหล่งข้อมูล ทำให้สารนิพนธ์ฉบับนี้มีความสมบูรณ์มากยิ่งขึ้น

ท้ายที่สุดนี้ผู้เขียนขอกราบขอบพระคุณบิดามารดาและครอบครัวของข้าพเจ้า ที่ให้การสนับสนุนในทุก ๆ ด้านและขอขอบคุณ พี่ ๆ เพื่อน ๆ ทุกท่านที่คอยถามไถ่ ให้กำลังใจและให้ความช่วยเหลือที่ดีตลอดมา รวมถึงผู้แต่งหนังสือตำราทุกท่านที่ผู้เขียนได้ใช้อ้างอิง จนทำให้สารนิพนธ์ฉบับนี้สมบูรณ์ด้วยดีและสร้างความภาคภูมิใจในความสำเร็จที่ตั้งใจไว้

สุนันทา ศรีบุญเรือง



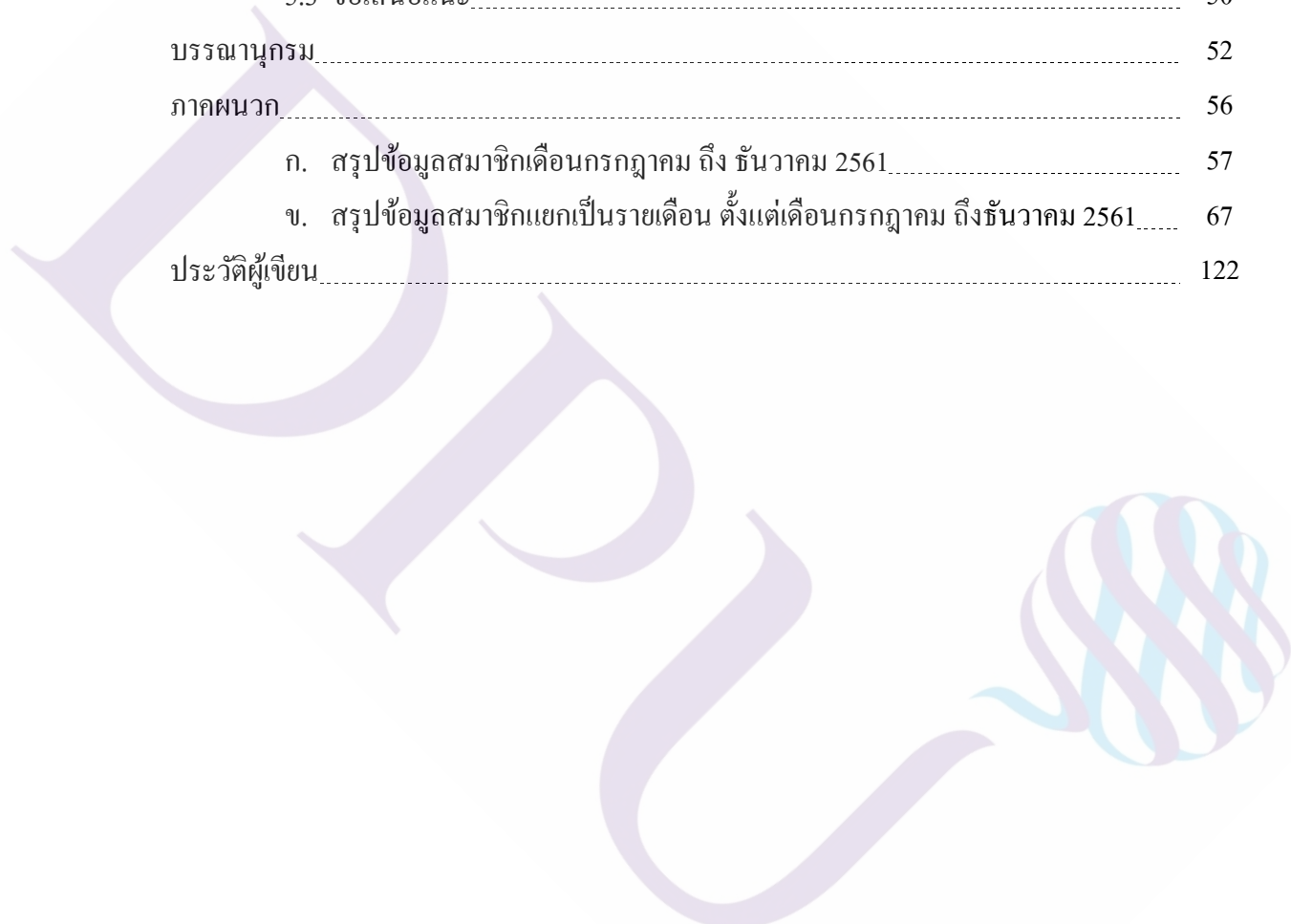
สารบัญ

หน้า

บทคัดย่อภาษาไทย.....	๗
บทคัดย่อภาษาอังกฤษ.....	๗
กิตติกรรมประกาศ.....	๗
สารบัญตาราง.....	๗
สารบัญภาพ.....	๗
บทที่	
1. บทนำ.....	1
1.1 ความเป็นมา และความสำคัญของปัญหา.....	1
1.2 วัตถุประสงค์ของงานวิจัย.....	3
1.3 กรอบแนวคิดงานวิจัย.....	4
1.4 สมมติฐานงานวิจัย.....	4
1.5 ประโยชน์ที่คาดว่าจะได้รับจากการวิจัย.....	5
1.6 ขอบเขตของงานวิจัย.....	5
1.7 นิยามศัพท์เฉพาะ.....	6
2. แนวคิด ทฤษฎีและผลงานวิจัยที่เกี่ยวข้อง.....	7
2.1 แนวคิดและทฤษฎีที่เกี่ยวข้อง.....	7
2.2 งานวิจัยที่เกี่ยวข้อง.....	21
3. ระเบียบวิธีวิจัย.....	25
3.1 ประชากรและตัวอย่าง.....	25
3.2 การเก็บรวบรวมข้อมูล.....	27
3.3 เครื่องมือที่ใช้ในการวิจัย.....	28
3.4 วิธีการวิเคราะห์ข้อมูล.....	28
3.5 สถิติที่ใช้ในการวิเคราะห์ข้อมูล.....	29
4. ผลการศึกษา.....	30
4.1 ข้อมูลทั่วไปของการทำบัญชีครัวเรือนโดยใช้สถิติเชิงพรรณนา.....	30
4.2 ผลทดสอบค่าสัมประสิทธิ์สหสัมพันธ์ระหว่างตัวแปร โดยการวิเคราะห์ค่า สัมประสิทธิ์สหสัมพันธ์.....	43

สารบัญ (ต่อ)

บทที่	หน้า
5. สรุปผลการวิจัย อภิปรายผลและข้อเสนอแนะ.....	47
5.1 สรุปผลการศึกษา.....	47
5.2 อภิปรายผลการศึกษา.....	48
5.3 ข้อเสนอแนะ.....	50
บรรณานุกรม.....	52
ภาคผนวก.....	56
ก. สรุปข้อมูลสมาชิกเดือนกรกฎาคม ถึง ธันวาคม 2561.....	57
ข. สรุปข้อมูลสมาชิกแยกเป็นรายเดือน ตั้งแต่เดือนกรกฎาคม ถึง ธันวาคม 2561.....	67
ประวัติผู้เขียน.....	122




สารบัญตาราง

ตารางที่	หน้า
2.1 ตัวอย่างแบบบันทึกบัญชีรายรับ รายจ่าย ประจำวัน.....	9
2.2 ตัวอย่างการบันทึกบัญชีรายรับ รายจ่าย ในครัวเรือน เดือน กรกฎาคม 2561.....	10
3.1 แสดงจำนวนเกษตรกร ใน 8 ตำบล ของจังหวัดอุบลราชธานี.....	26
3.2 แสดงจำนวนเกษตรกร ใน 7 อำเภอ ของจังหวัดอุบลราชธานี.....	26
4.1 แสดงจำนวนตัวอย่างของเกษตรกรในเขตพื้นที่ จังหวัดอุบลราชธานี.....	31
4.2 ตารางแจกแจงความถี่ ค่าร้อยละ ของเกษตรกร จังหวัดอุบลราชธานี จำแนกตาม อำเภอ.....	32
4.3 ตารางแจกแจงความถี่ ค่าร้อยละ ของตัวอย่างของเกษตรกร จังหวัดอุบลราชธานี จำแนกตามตำบล.....	33
4.4 ตารางแจกแจงความถี่ ค่าร้อยละ ของแหล่งที่มาของรายรับ ของเกษตรกรจังหวัด อุบลราชธานี.....	34
4.5 ค่าต่ำสุด ค่าสูงสุด ค่าเฉลี่ย และส่วนเบี่ยงเบนมาตรฐาน ของรายรับและรายจ่าย	34
4.6 ค่าต่ำสุด ค่าสูงสุด ค่าเฉลี่ย และส่วนเบี่ยงเบนมาตรฐาน จำแนกตามแหล่งที่มา ของรายรับ.....	36
4.7 ค่าต่ำสุด ค่าสูงสุด ค่าเฉลี่ย และส่วนเบี่ยงเบนมาตรฐาน ของรายจ่ายรวม.....	37
4.8 ค่าต่ำสุด ค่าสูงสุด ค่าเฉลี่ย และส่วนเบี่ยงเบนมาตรฐาน ของรายจ่ายที่จำเป็น....	39
4.9 ค่าต่ำสุด ค่าสูงสุด ค่าเฉลี่ย และส่วนเบี่ยงเบนมาตรฐาน ของรายจ่ายที่ไม่จำเป็น	40
4.10 ค่าต่ำสุด ค่าสูงสุด ค่าเฉลี่ย และส่วนเบี่ยงเบนมาตรฐาน ของรายจ่ายเพื่อการ ลงทุน.....	42
4.11 ค่าต่ำสุด ค่าสูงสุด ค่าเฉลี่ย และส่วนเบี่ยงเบนมาตรฐาน ของรายการชำระคืน หนี้สิน.....	42
4.12 ผลการวัดค่าสัมประสิทธิ์สหสัมพันธ์ (Pearson Correlation) รายรับ รายจ่าย.....	43

สารบัญภาพ

ภาพที่	หน้า
1.1 กรอบแนวคิดงานวิจัย.....	3
2.1 ตัวอย่างการจัดทำรายงานสรุปรายรับ รายจ่าย ประจำเดือน กรกฎาคม 2561.....	11
2.2 หลักปรัชญาของเศรษฐกิจพอเพียง.....	14
4.1 กราฟแสดงจำนวนเงินรายรับจากแหล่งที่มาของรายรับ.....	37
4.2 กราฟแสดงจำนวนเงินรายจ่ายรวม.....	38
4.3 กราฟแสดงจำนวนเงินรายจ่ายที่จำเป็นจากแหล่งที่มาของรายจ่ายแต่ละประเภท.....	40
4.4 กราฟแสดงจำนวนเงินรายจ่ายที่ไม่จำเป็นจากแหล่งที่มาของรายจ่ายแต่ละประเภท.....	41



บทที่ 1

บทนำ

1.1 ความเป็นมา และความสำคัญของปัญหา

เนื่องจากปัจจุบันบริบทการเปลี่ยนแปลงของโลกมีผลกระทบต่อการพัฒนาของประเทศ ตลอดจนการทบทวนผลการพัฒนา และสถานะของประเทศ ได้สะท้อนถึงปัญหาโครงสร้างการพัฒนาของประเทศที่ไม่สมดุล ไม่ยั่งยืนและอ่อนไหวต่อผลกระทบจากความผันผวนของปัจจัยภายนอกที่เปลี่ยนแปลงอย่างรวดเร็ว (อำนาจ เหมือนวงศ์ธรรม, 2556) ผลการวิเคราะห์ข้อมูลจากสำนักงานสถิติแห่งชาติและธนาคารแห่งประเทศไทย ที่สะท้อนสถานะสังคมในปัจจุบัน ที่มีกระแสวัตถุนิยมและความฟุ้งเฟ้อ ทำให้เกิดภาวะของหนี้ครัวเรือนเพิ่มขึ้นอย่างต่อเนื่องรวมทั้งผลกระทบจากสภาพสังคมและเศรษฐกิจทำให้คนไทยดำเนินชีวิตไปตามกระแสนิยม จนกลายเป็นปัญหาค่าครองชีพในการดำเนินชีวิตประจำวัน โดยเฉพาะปัญหานี้สินภาคครัวเรือน ที่ไม่มีวันจบสิ้น (ณัฐวรรณ มุสิก, 2557)

ปัจจุบันกรมพัฒนาชุมชนกระทรวงมหาดไทย มีนโยบายเพื่อสร้างการขับเคลื่อนการพัฒนาตามปรัชญาเศรษฐกิจพอเพียงในภาคเกษตรและชนบท โดยมุ่งเน้นให้ประชาชนมีการจัดทำบัญชีครัวเรือนเพื่อการลดรายจ่ายที่ไม่จำเป็นและให้อาศัยหลักการพึ่งพาอาศัยกัน ให้มีการแบ่งปัน มีการรวมกลุ่มกัน โดยมีส่วนราชการสนับสนุน พร้อมทั้งมีการบูรณาการร่วมกันของทุกกระทรวง เพื่อช่วยเหลือประชาชนลดความเหลื่อมล้ำในสังคม โดยเฉพาะในภาคการเกษตรทั้งปัจจัยการผลิต การให้ความรู้ การมีส่วนร่วมได้กระจายมายังพื้นที่ของทุกภาคส่วน ทั้งภาครัฐ ภาคประชาสังคม ภาคเอกชน ซึ่งทั้งหมดนี้จะทำให้ประชาชนไม่อ้างว้าง นำหลักปรัชญาของเศรษฐกิจพอเพียงตามแนวทางพระราชดำริมาใช้ หากสภาพพื้นที่ที่มีความพร้อม ประชาชนมีความรู้ก็จะส่งผลต่อการพัฒนาตนเอง ครอบครัว ชุมชนให้มีความเข้มแข็ง (คณพล วิเชียร, 2559)

ปัจจุบันประชากรส่วนใหญ่ในประเทศไทย ยึดอาชีพเกษตรกรเป็นหลักและประมาณร้อยละ 80 ประกอบอาชีพเกษตรกรรมและอาศัยอยู่ในชนบท มีการเปลี่ยนแปลงของภาวะเศรษฐกิจ ทำให้วิถีชีวิตคนเปลี่ยนแปลงไปได้รับเทคโนโลยีใหม่ ๆ เพื่ออำนวยความสะดวกในการดำรงชีวิตวิถีชีวิตที่มีการแข่งขันสูงอันนำมาซึ่งการขาดความสมดุลทำให้มีหนี้สินและมีรายจ่ายมากกว่ารายรับ

พฤติกรรมการใช้จ่ายเกินตัวส่งผลให้คนในสังคมยุคปัจจุบันมีคุณภาพชีวิตที่ตกต่ำ (เกรียงไกร ศิลปรัศมี, 2558) จากระบบฐานข้อมูลโครงการเสริมสร้างภูมิปัญญาทางบัญชีแก่เกษตรกรไทยพบว่ายังมีผู้ต้องการความรู้ในการจัดทำบัญชีครัวเรือนเพิ่มสูงขึ้นอย่างต่อเนื่อง สาเหตุที่ไม่จัดทำบัญชีครัวเรือน เนื่องจากผู้ทำบัญชีไม่มีความรู้ความเข้าใจเกิดจากการขาดความต่อเนื่องในการบันทึกบัญชี ผู้ทำบัญชีเข้าใจผิดในรายการบัญชี ไม่เข้าใจรูปแบบวิธีการจัดทำบัญชี (สรียา วิจิตรเสถียร, 2559)

แนวทางสำคัญที่จะช่วยแก้ปัญหาสังคมไทยให้สามารถก้าวต่อไปข้างหน้าอย่างเข้มแข็งก็คือการยึดหลักปรัชญาเศรษฐกิจพอเพียง (The Sufficiency Economy Philosophy) ซึ่งเป็นปรัชญาที่พระบาทสมเด็จพระมหาภูมิพลอดุลยเดชมหาราช บรมนาถบพิตร พระราชทานเพื่อชี้แนะแนวทางการดำเนินชีวิตแก่พสกนิกรชาวไทยมาโดยตลอดนานกว่า 25 ปี ปรัชญานี้ชี้ถึงแนวทางการดำรงอยู่และปฏิบัติตนของประชาชนในทุกระดับตั้งแต่ระดับครอบครัว ระดับชุมชน จนถึงระดับรัฐ มีการส่งเสริมให้รู้จักพอมี พอกิน พอใช้ รู้จักความพอประมาณ มีเหตุผล และความมีภูมิคุ้มกัน ตลอดจนใช้ความรู้ ความรอบคอบและคุณธรรม ประกอบการวางแผน การตัดสินใจ โดยมีการนำการบัญชีมาประยุกต์ เพื่อเป็นเครื่องมืออย่างหนึ่งของปรัชญาเศรษฐกิจพอเพียง ซึ่งเรียกว่า บัญชีครัวเรือน เพื่อสำหรับการบันทึกรายรับและรายจ่าย ซึ่งจะช่วยให้ผู้ทำบัญชีทราบถึงรายได้และค่าใช้จ่ายของตนเองและครอบครัว และทราบถึงจำนวนเงินคงเหลือในแต่ละวัน สามารถลดค่าใช้จ่ายที่ไม่จำเป็น รู้จักการวางแผนการใช้จ่ายเงินทำให้เกิดการประหยัดและการออม เมื่อมีการใช้จ่ายเงินอย่างประหยัด ไม่ใช้จ่ายฟุ่มเฟือย ก็สามารถแก้ปัญหาหนี้สินได้อย่างยั่งยืน บัญชีครัวเรือนจึงเป็นแนวทางหนึ่งที่จะมีส่วนช่วยในการส่งเสริมและพัฒนาคุณภาพชีวิตสู่ความพอเพียง ส่งผลให้ครอบครัวมีความเข้มแข็ง พึ่งพาตนเอง ยืนอยู่ได้ด้วยความมั่นคง ยั่งยืนและมีความเป็นอยู่ที่ดีขึ้น (ชรณชนก นิลมณีและคณะ, 2558)

ดังนั้น ผู้วิจัยจึงมีความสนใจศึกษาเกี่ยวกับการจัดทำบัญชีครัวเรือนตามหลักปรัชญาเศรษฐกิจพอเพียงของเกษตรกรจังหวัดอุบลราชธานี เนื่องจากผู้ศึกษาเห็นความสำคัญในการดำเนินโครงการตามหลักปรัชญาเศรษฐกิจพอเพียง ซึ่งประชากรส่วนใหญ่ประกอบอาชีพเกษตรกร ผู้วิจัยมุ่งที่จะศึกษาแนวทางการจัดทำบัญชีครัวเรือนเพื่อส่งเสริมให้ประชาชนในทุกภาคส่วนได้เห็นความสำคัญในการจัดทำบัญชีครัวเรือน จากผลการวิจัยที่ได้รับสามารถนำข้อมูลที่ได้มาใช้ เพื่อเป็นแนวทางในการกำหนดนโยบายส่งเสริมและพัฒนาสำหรับเกษตรกรในส่วนอื่น ๆ ในแต่ละพื้นที่ และหน่วยงานที่เกี่ยวข้องได้เห็นความสำคัญ สามารถนำไปปรับใช้เป็นแนวทางในการแก้ไขปัญหา ซึ่งจะส่งผลต่อการเพิ่มประสิทธิภาพและสร้างคุณภาพชีวิตของเกษตรกรได้อย่างยั่งยืน และมีฐานะทางเศรษฐกิจครัวเรือนที่มั่นคงในอนาคต ต่อไป

1.2 วัตถุประสงค์ของการวิจัย

1. เพื่อศึกษาความสัมพันธ์ระหว่างการจัดทำบัญชีครัวเรือนประกอบด้วย รายรับ รายจ่ายรวม รายจ่ายที่จำเป็น รายจ่ายที่ไม่จำเป็น รายจ่ายเพื่อการลงทุนและการชำระค่าน้ำค่าน้ำประปาการส่งเสริมคุณภาพชีวิตที่มีความเป็นอยู่อย่างพอเพียง

2. เพื่อศึกษาความสัมพันธ์ระหว่างการจัดทำบัญชีครัวเรือนประกอบด้วย รายรับ รายจ่ายรวม รายจ่ายที่จำเป็น รายจ่ายที่ไม่จำเป็น รายจ่ายเพื่อการลงทุนและการชำระค่าน้ำค่าน้ำประปาการส่งเสริมคุณภาพชีวิตที่มียอดคงเหลือของรายรับมากกว่ารายจ่าย

1.3 กรอบแนวคิดงานวิจัย

กรอบแนวคิดความสัมพันธ์ระหว่างการจัดทำบัญชีครัวเรือนกับการส่งเสริมคุณภาพชีวิต



ภาพที่ 1.1 กรอบแนวคิดงานวิจัย

1.5 ประโยชน์ที่คาดว่าจะได้รับจากการวิจัย

1. เป็นแนวทางการจัดทำบัญชีครัวเรือนเพื่อส่งเสริมให้เกษตรกรมีความเป็นอยู่ที่ดีขึ้นและพัฒนาคุณภาพชีวิตตามหลักปรัชญาเศรษฐกิจพอเพียง
2. เป็นแนวทางให้รัฐบาลกำหนดนโยบายในการส่งเสริมเพื่อพัฒนาคุณภาพชีวิตของเกษตรกรและชุมชนให้มีความมั่นคงอย่างยั่งยืน

1.6 ขอบเขตการวิจัย

การวิจัยในครั้งนี้ใช้วิธีการศึกษาด้วยการเก็บข้อมูลเชิงปริมาณ โดยใช้แบบบันทึกบัญชีรายรับ รายจ่าย ของครัวเรือน ผู้วิจัยมุ่งศึกษาการจัดทำบัญชีครัวเรือนเพื่อการส่งเสริมคุณภาพชีวิตตามหลักปรัชญาเศรษฐกิจพอเพียงของเกษตรกรจังหวัดอุบลราชธานี โดยการวิจัยแบ่งออกเป็น 2 ลักษณะ

1. ขอบเขตด้านเนื้อหา ศึกษาการจัดทำบัญชีครัวเรือนตามหลักปรัชญาเศรษฐกิจพอเพียงของเกษตรกรจังหวัดอุบลราชธานี ประกอบด้วย

การจัดทำบัญชีครัวเรือนมี ตัวแปรที่ศึกษา

ตัวแปรอิสระ (Independent Variables) ประกอบด้วย

1. รายรับ
2. รายจ่ายรวม
3. รายจ่ายที่จำเป็น
4. รายจ่ายที่ไม่จำเป็น
5. รายจ่ายเพื่อการลงทุน
6. การชำระหนี้สิน

ตัวแปรตาม (Dependent Variables) คือ การส่งเสริมคุณภาพชีวิต ประกอบด้วย

1. ความเป็นอยู่อย่างพอเพียงเป็นตัวแปรหุ่น (Dummy Variable) มีการวัดค่า ดังนี้
 - ความเป็นอยู่อย่างพอเพียงโดยพิจารณาจากมีเงินรายรับเพียงพอกับรายจ่ายและการชำระหนี้ให้ค่าเป็น 1
 - ความเป็นอยู่ไม่พอเพียงโดยพิจารณาจากมีเงินรายรับติดลบให้ค่าเป็น 0
2. ยอดคงเหลือของรายรับมากกว่ารายจ่ายใช้การคำนวณโดยนำยอดรายรับรวมหักด้วยยอดรายจ่ายรวม

2. ขอบเขตด้านพื้นที่ การศึกษาครั้งนี้ใช้ตัวอย่าง คือ เกษตรกรจังหวัดอุบลราชธานี ประกอบด้วย ทั้งหมด 7 อำเภอ 8 ตำบล จำนวน 139 ครัวเรือน

1.7 นิยามศัพท์เฉพาะ

การจัดทำบัญชีครัวเรือน หมายถึง การจดบันทึกรายรับ รายจ่าย ประจำวันของครัวเรือน ที่ทำให้ทราบฐานะทางการเงินของครัวเรือน ตลอดจนสามารถนำข้อมูลมาวางแผนการใช้จ่ายเงินในอนาคตได้อย่างเหมาะสม

การส่งเสริมคุณภาพชีวิต หมายถึง การที่มีชีวิตอย่างมีความสุขทั้งทางด้านร่างกายและจิตใจที่เกิดจากการใช้ชีวิตแบบเดินสายกลาง คือ การที่มียอดคงเหลือของรายรับมากกว่ารายจ่ายทำให้มีความเป็นอยู่อย่างพอเพียง

หลักปรัชญาเศรษฐกิจพอเพียง หมายถึง แนวทางในการดำเนินชีวิตและสร้างภูมิคุ้มกันให้กับตนเอง ให้รู้จักพอมี พอกิน พอใช้ รู้จักความพอประมาณ มีเหตุผล มีภูมิคุ้มกัน ตลอดจนใช้ความรู้ ความรอบคอบและคุณธรรม ประกอบการวางแผน การตัดสินใจ ในการใช้จ่ายเงินในการดำเนินชีวิตให้มีความมั่นคง ยั่งยืนและมีความเป็นอยู่ที่ดีขึ้น

รายรับ หมายถึง รายรับที่ได้รับจากการขายผลผลิต รายรับที่ได้จากการค้าขายหรือรับจ้าง รายรับที่ได้รับจากเงินเดือนหรือค่าจ้างและรายรับจากรายได้อื่น ๆ

รายจ่ายที่จำเป็น หมายถึง รายจ่ายที่มีความจำเป็นต่อการดำเนินชีวิตไม่สามารถตัดหรือขจัดออกไปได้ แต่อาจลดปริมาณหรือลดจำนวนลงได้ตามความเหมาะสม เช่น ค่าอาหาร ค่าเช่า ค่ายา ค่าไฟฟ้า น้ำประปา ค่าโทรศัพท์ ค่าพาหนะ ค่าน้ำมัน ค่าเลี้ยงดูบุตร และค่าใช้จ่ายของใช้ในครัวเรือน

รายจ่ายที่ไม่จำเป็น หมายถึง รายจ่ายที่ไม่มีความจำเป็นต่อการดำเนินชีวิต เป็นรายจ่ายฟุ่มเฟือย สามารถตัดออกหรือขจัดออกไปได้ เช่น ค่าตัดเตอรี หวย พนัน ค่าบุหรืหรือของมีนเมา

รายจ่ายเพื่อการลงทุน หมายถึง รายจ่ายที่เกิดจากการนำเงิน ไปลงทุนในการประกอบอาชีพและได้ผลตอบแทนเป็นเงิน เช่น ค่าปุ๋ย ค่ายาปราบศัตรูพืช ค่าเก็บเกี่ยว ค่าเมล็ดพันธุ์

การชำระหนี้ค้ำหนึ่สิน หมายถึง การชำระหนี้สินที่เป็นภาระผูกพันที่ต้องชดใช้ในอนาคต การกู้เงินเพื่อนำมาใช้จ่ายในการลงทุนประกอบอาชีพ หรือเพื่อใช้จ่ายในครอบครัว การกู้ยืมเงินทั้งในระบบและนอกระบบ การซื้อของด้วยเงินเชื่อและต้องใช้คืนเป็นรายเดือน รายปี

บทที่ 2

แนวคิด ทฤษฎี และงานวิจัยที่เกี่ยวข้อง

ในการวิจัยเรื่อง การจัดทำบัญชีครัวเรือนตามหลักปรัชญาเศรษฐกิจพอเพียงของเกษตรกรจังหวัดอุบลราชธานี ผู้วิจัยได้ศึกษาค้นคว้า แนวคิด ทฤษฎี และงานวิจัยที่เกี่ยวข้อง ดังนี้

2.1 แนวคิดและทฤษฎี

2.2 งานวิจัยที่เกี่ยวข้อง

2.1 แนวคิดและทฤษฎี

แนวคิดเกี่ยวกับบัญชีและบัญชีครัวเรือน

ความหมายของคำว่า “การบัญชี”

กิติคุณพัฒน์ ล้อมนิมพลี (2557) การบัญชี หมายถึง การจดบันทึก การจำแนกให้เป็นหมวดหมู่ และการสรุปผลสิ่งสำคัญในรูปตัวเงินรายการและเหตุการณ์ต่าง ๆ ซึ่งเกี่ยวข้องกับทางการเงินรวมทั้งการแปลความหมายของผลการปฏิบัติดังกล่าวด้วย การบัญชีมีความหมายที่สำคัญ 2 ประการ คือ

1. การทำบัญชี (Bookkeeping) เป็นหน้าที่ของผู้ทำบัญชี (Bookkeeper) ซึ่งมีขั้นตอนการปฏิบัติ ดังนี้

การรวบรวม (Collecting) หมายถึง การรวบรวมข้อมูลที่เกิดขึ้นประจำวันและหลักฐานข้อมูลที่เกี่ยวข้องกับหลักฐานการรับและจ่ายเงิน

การบันทึก (Recording) หมายถึง การจดบันทึกรายการที่เกิดขึ้นแต่ละครั้งให้ถูกต้องตามหลักการบัญชีที่รับรองทั่วไป พร้อมกันบันทึกข้อมูลให้อยู่ในรูปของหน่วยเงินตรา

การจำแนก (Classifying) หมายถึง การนำข้อมูลที่จดบันทึกไว้แล้วมาจำแนกให้เป็นหมวดหมู่ของบัญชีประเภทต่าง ๆ เช่น หมวดสินทรัพย์ หนี้สิน ส่วนของเจ้าของ รายได้และค่าใช้จ่าย

การสรุปข้อมูล (Summarizing) เป็นการนำข้อมูลที่ได้จำแนกให้เป็นหมวดหมู่ดังกล่าวมาแล้วสรุปเป็นรายงานทางการเงิน (Accounting report) ซึ่งแสดงถึงผลการดำเนินงานและฐานะการเงินตลอดจนการได้มาและใช้ไปของเงินสดในรอบระยะเวลาบัญชีหนึ่ง

2. การให้ข้อมูลทางการเงิน เพื่อประโยชน์แก่บุคคลที่เกี่ยวข้องหลายฝ่าย นอกจากนี้ ข้อมูลทางการเงิน ยังสามารถนำไปใช้ประโยชน์ในการวิเคราะห์ทางการเงิน การจัดทำบัญชี ดังนั้น จึงพอสรุปได้ว่า การบัญชี หมายถึง การเก็บรวบรวมข้อมูลทางการเงินแล้วนำมา บันทึก จัดหมวดหมู่ วิเคราะห์ แล้วจัดทำเป็นรายงานทางการเงินต่าง ๆ เพื่อนำข้อมูลจากรายงาน เหล่านั้นไปใช้ประโยชน์ในการบริหารงานและตัดสินใจ ต่อไป

ความรู้เกี่ยวกับการจัดทำบัญชีครัวเรือน

บัญชีครัวเรือน หมายถึง การบันทึกข้อมูลอื่น ๆ ในชีวิต ในครอบครัว บัญชีครัวเรือน เป็นการนำการบัญชีมาประยุกต์เพื่อเป็นเครื่องมืออย่างหนึ่งของปรัชญาเศรษฐกิจพอเพียง โดยเป็น บัญชีที่ใช้สำหรับบันทึกรายได้และรายจ่าย รายได้และรายจ่ายที่บันทึกอาจเป็นรายได้และรายจ่าย ส่วนบุคคล โดยในงานวิจัยนี้จะกล่าวถึงการบันทึกบัญชีรายได้และรายจ่าย ที่เป็นของส่วนบุคคล หรือครอบครัว ทั้งนี้ข้อมูลรายได้และรายจ่ายที่ได้จากการบันทึกจะถูกวิเคราะห์ เพื่อใช้ประโยชน์ ต่อไป

นิพนธ์ เห็นโชคชัยชนะ (2559) ได้สรุปความหมายของการบัญชีครัวเรือน (Household Accounting) หรือ การบัญชีส่วนบุคคล (Personal Accounting) หมายถึง การบัญชีที่มีครัวเรือนหรือ บุคคลธรรมดาเป็น หน่วยงานทางบัญชีและใช้เป็นเครื่องมือแก้ไขปัญหาทางการเงิน สร้างอุปนิสัย การออมและวินัยทาง การเงินให้แก่ครอบครัวหรือบุคคลธรรมดาการบัญชีครัวเรือนประกอบด้วย

การบันทึกข้อมูล (Recording) เป็นการบันทึกการรับเงิน รายการจ่ายเงิน ที่เกิดขึ้นจริงของครัวเรือนหรือบุคคลในแต่ละวัน เดือน หรือ ปี ลงในบัญชีรายรับ รายจ่าย การจดบันทึกนี้ สำคัญ ดังคำขวัญที่ว่า “จดแล้วไม่จน” ดังตัวอย่างบัญชีรายรับ รายจ่าย

ตารางที่ 2.1 ตัวอย่างแบบบันทึกบัญชีรายรับ รายจ่าย ประจำวัน

วัน เดือน ปี	รายรับ			รายจ่ายที่จำเป็น					รายจ่ายที่ไม่จำเป็น			ยอดเงินคงเหลือ
	ขายผลผลิต	ค่าขายรับจ้าง	เงินเดือน	ค่าอาหาร	เครื่องนุ่งห่ม	ค่ายา	สาธารณูปโภค	อื่นๆ (ระบุ)	สื่อเคเทอรี	บุหรี	อื่นๆ (ระบุ)	

ที่มา: ปรับปรุงมาจากตัวอย่างสมุดบันทึกบัญชีรายรับ รายจ่าย ประจำวัน (กรมตรวจบัญชีสหกรณ์, 2559)

จากตารางที่ 2.1 ตัวอย่างแบบบัญชีรายรับ รายจ่าย ประจำวัน ช่องอื่น (ระบุ) หมายถึง ช่องที่ใช้เขียนรายการหรือชื่อบัญชีที่เกิดขึ้นบ่อย เช่น รายรับค่าสอนพิเศษ รายรับค่าจ้างล้างจาน รายจ่ายผ่อนบ้าน ค่าผ่อนรถยนต์ ค่าไฟฟ้า ค่าโทรศัพท์ เป็นต้น ในการวิเคราะห์ข้อมูล (Analysis) เป็นการสรุปผลของรายงานหรือบัญชีแต่ละประเภท ว่าเป็นรายการประเภทใด จำนวนเงินเท่าใด โดยอาจสรุปผลทุกสัปดาห์ ทุกเดือนหรือทุกปีก็ได้ ซึ่งจำแนกตามเกณฑ์ความถี่ของการเกิดรายการ มี ดังนี้

รายการประจำหรือรายการหลัก หมายถึง รายการที่เกิดขึ้นเป็นประจำทุกวันหรือค่อนข้างทุกวัน (ทุก 2-3 ครั้งต่อสัปดาห์) เช่น ค่าอาหาร ค่าใช้จ่ายเดินทางไปทำงาน (เช่น ค่าโดยสาร ค่าน้ำมันรถยนต์) ค่าของใช้ภายในบ้าน (เช่น ผงซักฟอก สบู่ ยาสีฟัน แป้ง) ค่ายา เป็นต้น จะเปิดช่องเฉพาะไว้เพื่อสะดวกในการบันทึกบัญชี

รายการที่เกิดขึ้นไม่บ่อยหรือรายการรอง หมายถึง รายการที่เกิดขึ้นนาน ๆ ครั้ง 1 ครั้ง ต่อเดือน เช่น ค่าผ่อนบ้าน ค่าผ่อนรถยนต์ ค่าโทรศัพท์ ค่าไฟฟ้า ค่าน้ำประปา ค่าซื้อเสื้อผ้า ค่าเครื่องสำอาง ค่าทำผม เป็นต้น จะใช้ช่องอื่น (ระบุ) รายการจำแนกตามเกณฑ์ความจำเป็นและไม่จำเป็น คือ

รายการที่จำเป็น หมายถึง รายการที่มีความจำเป็นต่อการดำรงชีวิตของครอบครัวหรือนุคคลธรรมดา ไม่สามารถตัดหรือขจัดออกไปได้ แต่อาจลดปริมาณหรือจำนวนลงได้ตามความเหมาะสม เช่น ค่าอาหาร ค่าเดินทาง ค่ายา เป็นต้น

รายการที่ไม่จำเป็น หมายถึง รายการที่ไม่มีความจำเป็นต่อการดำรงชีวิตของครอบครัว หรือบุคคลธรรมดา อาจถือว่าเป็นรายการฟุ่มเฟือย สามารถตัดหรือจัดออกไปได้ หรืออาจลด ปริมาณหรือจำนวนให้น้อยลง เช่น ค่าลือตเตอร์ หวาย พนัน บุหรี่ ของมีนเมา ค่าทำผม เป็นต้น

รายการจำแนกตามผลกระทบต่อช่วงเวลา คือ รายการที่มีผลกระทบระยะสั้น เป็น รายการที่เกิดขึ้นเป็นรายได้ หรือ ค่าใช้จ่ายแล้วหมดไปในช่วงระยะเวลาสั้น ๆ ไม่เกิน 1 เดือน เช่น เงินเดือน ค่าอาหาร ค่าเดินทาง และรายการที่มีผลกระทบระยะยาว คือ รายการที่เกิดขึ้นเป็น สิทธิหรือหนี้สิน จะคงอยู่ต่อไปในช่วงระยะเวลายาวนานเกิน 1 ปี การลงทุนในสินทรัพย์ เช่น ค่าผ่อนบ้าน ค่าผ่อนรถยนต์ และนำข้อมูลที่ได้มาสรุปผลเป็นรายงานรายรับ รายจ่าย แล้วมา ทบทวนพิจารณารายรับอะไร จำนวนเท่าใด รายจ่ายเป็นค่าอะไร จำนวนเงินเท่าใด จำแนกรายรับ และรายจ่ายตามเกณฑ์ความถี่ เกณฑ์ความจำเป็น และเกณฑ์ผลกระทบต่อ ช่วงเวลา เพื่อกำหนด วิธีการปรับปรุงแก้ไขเพื่อให้มีเงินออมมีเงินลงทุน มีสินทรัพย์ที่ก่อให้เกิดผลตอบแทน ลดภาระ หนี้สิน ดังคำขวัญที่ว่า “มีออม ไม่มีอด” (นิพนธ์ เห็นโชคชัยชนะ, 2559)

ตัวอย่าง รายรับ รายจ่าย ที่เกิดขึ้นในครัวเรือน ประจำเดือน กรกฎาคม 2561 ดังนี้ วันที่ 31 กรกฎาคม 2561 มีรายรับจากการขายผลผลิตทางการเกษตร 30,000 บาท รายรับจากการ รับจ้างทั่วไป 4,000 บาท มีรายจ่ายที่เป็น ค่าอาหาร 5,500 บาท เสื้อลือตเตอร์ 250 บาท ชำระคิน หนี้สินพร้อมดอกเบี้ย 7,500 บาท ค่าน้ำมันรถ 3,640 บาท ค่าน้ำประปา 220 ค่าไฟฟ้า 1,600 บาท ค่าโทรศัพท์ 1,000 บาท ค่าบุหรี่ ของมีนเมา 500 บาท บันทึกบัญชีรายรับ รายจ่าย จำแนกตาม ประเภท ได้ดังนี้

ตารางที่ 2.2 ตัวอย่าง การบันทึกบัญชี รายรับ รายจ่าย ในครัวเรือน เดือน กรกฎาคม 2561

วัน เดือน ปี	รายรับ		รายจ่ายที่จำเป็น					รายจ่ายที่ไม่จำเป็น			ยอดเงิน คงเหลือ
	ขายผลผลิต รับจ้าง	ค่าขาย เงินเดือน ค่าจ้าง	ค่าอาหาร	เครื่อง นุ่งห่ม	ค่าเช่า	สาธารณูปโภค	อื่นๆ (ระบุ)	ลือตเตอร์ หวาย/พนัน	บุหรี่ ของมีนเมา	อื่นๆ (ระบุ)	
31-ก.ค.-62	30,000.00	4,000.00	5,500.00			2,820.00	11,140.00	250.00	500.00		13,790.00

ที่มา: ปรับปรุงมาจากตัวอย่างสมุดบันทึกบัญชีรายรับ รายจ่าย ประจำวัน (กรมตรวจบัญชีสหกรณ์, 2559)

จากตารางที่ 2.2 แสดงตัวอย่างการบันทึกบัญชีรายรับ รายจ่าย ในครัวเรือน ประจำเดือน กรกฎาคม 2561 สรุปได้ว่า จากการบันทึกบัญชีรายรับ รายจ่าย ข้างต้นมีรายรับ จำนวน 34,000 บาท ซึ่งจำแนกตามประเภทแหล่งที่มาของรายรับ มาจากการขายผลผลิต จำนวน 5,500 บาท และค่าขายหรือรับจ้าง จำนวน 4,000 บาท มีรายจ่ายรวม จำนวน 20,210 บาท มีรายจ่ายที่จำเป็นและรายจ่ายที่ไม่จำเป็น โดยจำแนกแต่ละประเภทของรายจ่ายที่จำเป็นมาจาก ค่าอาหาร จำนวน 5,500 บาท ค่าสาธารณูปโภค (ค่าไฟฟ้า ค่าน้ำประปา ค่าโทรศัพท์) จำนวน 2,820 บาท อื่น ๆ (ค่าน้ำมันรถ ชำระคินหนี้สินพร้อมดอกเบี้ย) จำนวน 11,140 บาท และรายจ่ายที่ไม่จำเป็นมาจาก ค่าเสื้อผ้า จำนวน 250 บาท ค่าบุหรี่ยี่ห้อของมินิมา จำนวน 500 บาท และมีเงินรายรับมากกว่ารายจ่าย คงเหลือ 13,790 บาท (กรมตรวจบัญชีสหกรณ์, 2559)

สรุปรายรับ รายจ่าย	
ประจำเดือน กรกฎาคม 2561	
หน่วย : บาท	
รายรับ :	
ขายผลผลิตและรับจ้าง	34,000.00
รวมรายรับ	34,000.00
รายจ่าย :	
รายจ่ายที่จำเป็น	
ค่าอาหาร	5,500.00
ค่าสาธารณูปโภค	2,820.00
ค่าใช้จ่ายอื่นๆ	11,140.00
รวมรายจ่ายที่จำเป็น	19,460.00
รายจ่ายที่ไม่จำเป็น	
ค่าเสื้อผ้า	250.00
ค่าบุหรี่ยี่ห้อของมินิมา	500.00
รวมรายจ่ายที่ไม่จำเป็น	750.00
เงินคงเหลือ	13,790.00

ภาพที่ 2.1 ตัวอย่างการจัดทำรายงานสรุปรายรับ รายจ่าย ประจำเดือน กรกฎาคม 2561

ที่มา: ปรับปรุงจากตัวอย่างการจัดทำรายงานสรุปรายรับ รายจ่าย ประจำเดือน (นภาพร ลิขิตวงศ์ขจร, 2550)

จากภาพที่ 2.1 สรุปได้ว่า จากรายงานสรุปรายรับ รายจ่าย ประจำเดือน กรกฎาคม 2561 พบว่า มีรายรับจากการขายผลผลิตและรับจ้าง จำนวน 34,000 บาท มีรายจ่ายรวม 20,210 บาท รายจ่ายที่จำเป็น 19,460 บาท รายจ่ายที่ไม่จำเป็น จำนวน 750 บาท และมีเงินรายรับมากกว่ารายจ่าย คงเหลือ 13,790 บาท

การวิเคราะห์รายรับ รายจ่าย เป็นกระบวนการใช้หลักการ เหตุผลและประสบการณ์ในการตีความ จำแนกประเภทรายรับ รายจ่าย ก่อนนำมาบันทึกบัญชีตลอดจนถึงการพิจารณาผลของการทำบัญชีในภาพรวม ท้ายที่สุดว่ารายรับ รายจ่าย มีความสมดุลกันหรือไม่ อันจะนำไปสู่การใช้ประโยชน์ในการแก้ไขปัญหาทางเศรษฐกิจของครอบครัว (นภาพร ลิขิตวงศ์จร, 2550)

การทำบัญชีครัวเรือนถือว่ามีความสำคัญอย่างยิ่งต่อแนวทางสู่ความพอเพียง ผู้ปฏิบัติจะต้องรู้จักประมาณตนเอง มีการวางแผนการใช้จ่ายอย่างรอบคอบ และมีสติในการดำรงชีวิต การวางแผนที่ดีนั้นจำเป็นจะต้องมีการจดบันทึกข้อมูลที่ถูกต้องมีการเก็บข้อมูลเกี่ยวกับรายรับและรายจ่ายของครัวเรือน เพื่อจัดทำเป็นบัญชีครัวเรือนและนำข้อมูลที่ได้มาพิจารณาหาวิธีการเพิ่มรายรับและลดรายจ่ายที่ไม่จำเป็นเพื่อให้เกิดความพอดี หากมีส่วนที่เหลือก็ให้เก็บไว้ออม เพื่อใช้ในอนาคต (นภาพร ลิขิตวงศ์จร, 2550)

แนวคิดการนำหลักปรัชญาของเศรษฐกิจพอเพียงมาเป็นแนวทางปฏิบัติ

คณะอนุกรรมการส่งเสริมขับเคลื่อนการพัฒนาตามปรัชญาของเศรษฐกิจพอเพียงในภาคการเกษตรและชนบท (2558) ได้สรุปความหมายของหลักปรัชญาเศรษฐกิจพอเพียงไว้อย่างเข้าใจง่าย ๆ และสามารถนำมาประยุกต์ใช้เป็นแนวทางในการดำเนินชีวิตไว้ ดังนี้

เศรษฐกิจพอเพียง เป็นปรัชญาชี้ถึงแนวทางการดำรงอยู่และปฏิบัติของประชาชนในทุกระดับ ตั้งแต่ครอบครัว ชุมชน จนถึงระดับรัฐ ทั้งในการพัฒนาและบริหารประเทศให้ดำเนินไปในทางสายกลาง โดยเฉพาะการพัฒนาเศรษฐกิจเพื่อให้ก้าวทันต่อยุคโลกาภิวัตน์ วามพอเพียงหมายถึง ความพอประมาณ ความมีเหตุผล รวมถึงความจำเป็นที่จะต้องมีระบบคุ้มกันในตัวที่ดีพอสมควรต่อการมีผลกระทบใด ๆ อันเกิดจากการเปลี่ยนแปลงทั้งภายนอกและภายใน

ทั้งนี้ จะต้องอาศัยความรอบรู้ ความรอบคอบและความระมัดระวังยิ่งในการนำวิชาต่างๆ มาใช้ในการวางแผนและการดำเนินการทุกขั้นตอนและขณะเดียวกันจะต้องเสริมสร้างพื้นฐานทางจิตใจให้มีสำนึกในคุณธรรม ความซื่อสัตย์สุจริตและให้มีความรอบรู้ที่เหมาะสมดำเนินชีวิตด้วยความอดทน ความเพียร มีสติ มีปัญญาและความรอบคอบเพื่อให้สมดุลและพร้อมต่อการรองรับการเปลี่ยนแปลงอย่างรวดเร็วและกว้างขวางทั้งด้านวัตถุ สังคม สิ่งแวดล้อมและวัฒนธรรมจากโลกภายนอกเป็นอย่างดี

สำนักงานกองทุนสนับสนุนการวิจัย (2549) ปรัชญาเศรษฐกิจพอเพียงมีหลักพิจารณา ดังนี้

กรอบแนวคิด ที่ชี้แนะแนวทางการดำรงอยู่และปฏิบัติตนในทางที่ควรจะเป็น โดยมีพื้นฐานจากวิถีชีวิตดั้งเดิมของสังคมไทย สามารถนำมาประยุกต์ใช้ได้ตลอดเวลา และเป็นการ มองโลกเชิงระบบที่มีการเปลี่ยนแปลงอยู่ตลอดเวลา ซึ่งมุ่งเน้นการรอดพ้นจากภัยและวิกฤติเพื่อความ มั่นคงและความยั่งยืนของการพัฒนา เศรษฐกิจพอเพียงสามารถนำมาประยุกต์ใช้กับการปฏิบัติตน ได้ในทุกกระดับ โดยเน้นการปฏิบัติบนทางสายกลาง

ความพอประมาณ หมายถึง ความพอดีที่ไม่น้อยเกินไป และไม่มากเกินไป โดยไม่ เบียดเบียนตนเองและผู้อื่น

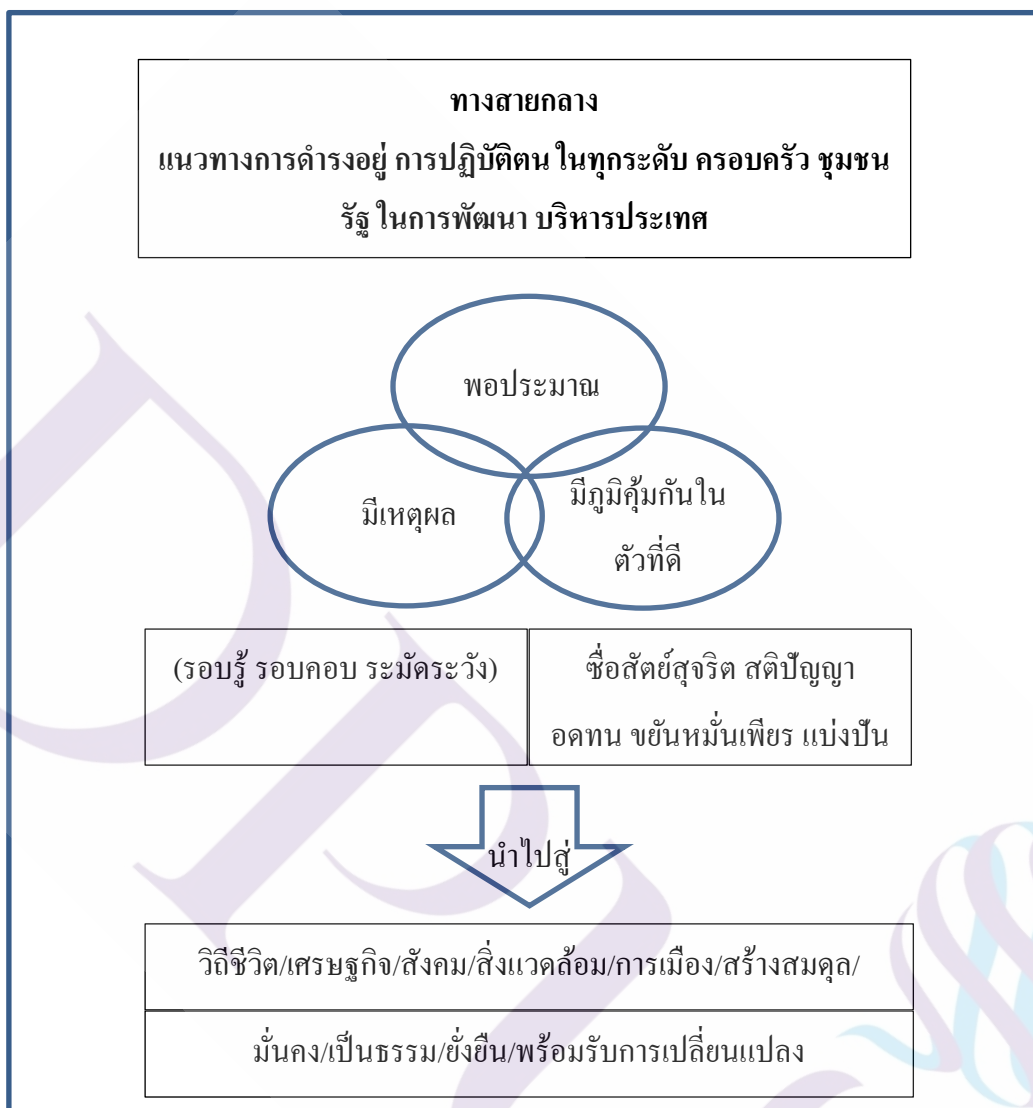
ความมีเหตุผล หมายถึง การตัดสินใจเกี่ยวกับระดับของความพอเพียง นั้นจะต้อง เป็นไปอย่างมีเหตุผล โดยพิจารณาจากเหตุปัจจัยที่เกี่ยวข้องตลอดจนคำนึงถึงผลที่คาดว่าจะเกิดขึ้น จากการกระทำนั้นๆ อย่างรอบคอบ

การมีภูมิคุ้มกันที่ดีในตัว หมายถึง การเตรียมตัวให้พร้อมรับผลกระทบและการ เปลี่ยนแปลงในด้านต่าง ๆ ที่จะเกิดขึ้นโดยคำนึงถึงความเป็นไปได้ของสถานการณ์ต่าง ๆ ที่คาดว่าจะ เกิดขึ้นในอนาคตทั้งใกล้และไกล การตัดสินใจและการดำเนินกิจกรรมต่าง ๆ ให้อยู่ในระดับ พอเพียงนั้น ต้องอาศัยทั้งความรู้และคุณธรรมเป็นพื้นฐาน

เงื่อนไขความรู้ ประกอบไปด้วย ความรอบรู้เกี่ยวกับวิชาการต่าง ๆ ที่เกี่ยวข้องอย่าง รอบด้าน ความรอบคอบ ที่จะนำความรู้เหล่านั้นมาพิจารณาให้เชื่อมโยงกันเพื่อประกอบการ วางแผนและความระมัดระวังในขั้นปฏิบัติ

เงื่อนไขคุณธรรม ที่จะต้องเสริมสร้าง ประกอบด้วย มีความตระหนักในคุณธรรม มี ความซื่อสัตย์สุจริต มีความอดทน มีความเพียร ใช้สติปัญญาในการดำเนินชีวิต ไม่โลภและไม่ ตระหนี่ ผลที่คาดว่าจะได้รับ จากการนำปรัชญาเศรษฐกิจพอเพียงมาประยุกต์ใช้ คือ การพัฒนาที่ สมดุลและยั่งยืน พร้อมรับต่อการเปลี่ยนแปลงในทุกด้าน ทั้งด้านเศรษฐกิจสังคม สิ่งแวดล้อม ความรู้ และเทคโนโลยี (สำนักงานกองทุนสนับสนุนการวิจัย, 2549)

หลักปรัชญาเศรษฐกิจพอเพียง



ภาพที่ 2.2 หลักปรัชญาของเศรษฐกิจพอเพียง

ที่มา: (สำนักงานคณะกรรมการพัฒนาการเศรษฐกิจและสังคมแห่งชาติ, 2550)

หลักปรัชญาเศรษฐกิจพอเพียงสามารถนำไปประยุกต์ใช้ได้กับทุกคนทุกระดับและทุกสาขา ดังนั้น เพื่อเป็นการเสริมสร้างความเข้มแข็งและพัฒนาด้านการเกษตรและชนบท จึงได้มีการจัดทำแผนยุทธศาสตร์การบูรณาการการขับเคลื่อนการพัฒนาตามปรัชญาของเศรษฐกิจพอเพียง (พ.ศ. 2557–2560)

แนวทางในการปฏิบัติงาน ดังนี้ ศึกษาข้อมูลอย่างเป็นระบบ ทั้งข้อมูลเบื้องต้นเอกสารแผนที่ จากการสอบถามผู้เกี่ยวข้องให้ได้รายละเอียดที่ถูกต้องรวดเร็ว และตรงตามความต้องการของชาวบ้าน มององค์รวม มีวิธีคิดอย่างองค์รวมหรือมองอย่างครบวงจรมองเหตุการณ์ที่เกิดขึ้นและแนวทางการแก้ไขอย่างเชื่อมโยง ไม่ยึดติดตำรา ไม่ผูกมัดติดกับวิชาการและเทคโนโลยีที่ไม่เหมาะสม ทำให้ง่ายมีการค้นคิดดัดแปลงปรับปรุงและแก้ไขงาน การพัฒนาตามแนวพระราชดำริโดยง่ายไม่ยุ่งยากซับซ้อน ทำสิ่งยากกลายเป็นง่าย ทำสิ่งสลับซับซ้อนให้เข้าใจง่าย เน้นการมีส่วนร่วม เปิดโอกาสให้ชาวบ้านทุกระดับร่วมแสดงความคิดเห็น เรื่องที่ต้องคำนึงถึงความคิดเห็นหรือความต้องการของชาวบ้านและเก็บมาประมวลเพื่อนำมาใช้ให้เกิดประโยชน์ คิดถึงประโยชน์ส่วนรวม เมื่อส่วนรวมได้รับประโยชน์ตัวของเราจะได้รับประโยชน์ด้วย

หลักการขาดทุนคือกำไร คือ “การให้” และ “การเสียสละ” เป็นการกระทำอันมีผลเป็นกำไรคือความอยู่ดีมีสุขของชาวบ้าน ความเพียร การทำโครงการต่าง ๆ แม้ระยะแรก ๆ จะมีความไม่พร้อมมากนัก แต่ต้องไม่ท้อและมีความมุ่งมั่นเพื่อพัฒนาบ้านเมือง เศรษฐกิจพอเพียง เป็นแนวทางการดำเนินชีวิตเพื่อสร้างความเข้มแข็งหรือภูมิคุ้มกันทุกด้าน ซึ่งจะทำได้สามารทำให้อยู่ได้อย่างสมดุลในโลกแห่งการเปลี่ยนแปลง รู้ รัก สามัคคี การลงมือทำและเกิดความรัก ความศรัทธา และมีความสามัคคีในการแก้ไขปัญหาให้ลุล่วงด้วยดี การพึ่งตนเอง พัฒนาชุมชนให้มีความเข้มแข็ง และมีความเป็นอยู่อย่างพอเพียง มีคุณภาพชีวิตที่ดีขึ้น ต่อไป

แนวคิดพื้นฐานในการขับเคลื่อนพัฒนา

หลักปรัชญาเศรษฐกิจพอเพียง คือการพัฒนาที่ตั้งอยู่บนพื้นฐานของทางสายกลางโดยคำนึงถึงความพอประมาณ ความมีเหตุผล การสร้างภูมิคุ้มกัน ตลอดจนใช้ความรู้ ความรอบคอบ และคุณธรรม ซึ่งในสังคมไทยจะให้ความสำคัญกับการมีภูมิคุ้มกัน พร้อมรับต่อการเปลี่ยนแปลง เศรษฐกิจ สังคม สิ่งแวดล้อม และวัฒนธรรม ความสมดุลในชีวิต ครอบครัว ชุมชน และประเทศ

การพัฒนาเชิงพื้นที่ คือ การสร้างกระบวนการเรียนรู้และสร้างความเข้าใจในสาเหตุของปัญหาและหาแนวทางแก้ไขปัญหาด้วยตนเองก่อนของทุกหน่วยงาน และชุมชนร่วมกัน บูรณาการสนับสนุนจากหน่วยงานราชการและภาคส่วนอื่น การร่วมคิด ร่วมวางแผน ร่วมลงมือปฏิบัติโดยการมีส่วนร่วมจากทุกภาคส่วนมาร่วมแก้ไขปัญหาด ซึ่งจะสำเร็จได้ด้วยความร่วมมือของคนในพื้นที่ในลักษณะทำไป ปรับไป เรียนรู้ไป เพื่อพัฒนารูปแบบและกลไกการทำงานที่เอื้อต่อการแก้ไขปัญหา การจัดทำความรู้และพัฒนาคน มีหมวดหมู่การจัดเก็บฐานข้อมูลและความรู้ โดยการรวบรวม วิเคราะห์ สังเคราะห์ เปรียบเทียบ และสกัดความรู้จากการพัฒนาพื้นที่ จัดทำเป็นระบบสารสนเทศ เพื่อตัดสินใจ ใช้ความรู้และเทคนิคในรูปแบบใหม่ที่มีประสิทธิภาพสูงขึ้น เพื่อ

ถ่ายทอดให้แก่บุคคลทุกระดับ (สำนักงานคณะกรรมการพัฒนาการเศรษฐกิจและสังคมแห่งชาติ, 2550)

จากปัญหาความยากจนเป็นปัญหาที่ประเทศไทย เผชิญมาเป็นเวลานานและเป็นปัญหา ระดับชาติ ภาวะความอดอยากและความขาดแคลน ส่งผลให้ประชาชนมีคุณภาพชีวิตตกต่ำ ปัจจุบันปัญหาความยากจนมีความสลับซับซ้อนมากขึ้น ซึ่งไม่สามารถระบุได้ชัดเจนว่ามีปัจจัยใด ที่เป็นสาเหตุของความยากจนที่แท้จริง รัฐบาลทุกยุคทุกสมัยได้ยอมรับและให้ความสำคัญตลอดจน มีนโยบายหรือมาตรการแก้ไขปรับปรุงหรือลดความยากจนอย่างต่อเนื่อง (กระทรวงเกษตรและ สหกรณ์, 2551)

แนวคิดจากปรัชญาของเศรษฐกิจพอเพียงสู่การประยุกต์ใช้

เศรษฐกิจพอเพียง เป็นแนวทางที่สามารถนำไปปรับใช้ให้เหมาะสมได้ ใน ชีวิตประจำวัน ความสามารถในการพึ่งตนเองเป็นหลักที่เน้นความสมดุล คือ พอประมาณ มีเหตุผล และมีภูมิคุ้มกัน มาประกอบการตัดสินใจในเรื่องต่าง ๆ มีความรอบคอบ ระมัดระวัง พิจารณาถึง ความพอดี พอเหมาะ พอควร และพร้อมรับการเปลี่ยนแปลง ที่มีองค์ประกอบ ดังนี้

ความพอเพียงด้านจิตใจ มีจิตใจเข้มแข็ง ฝึกตนเองได้มีจิตสำนึกที่ดี เอื้ออาทร ประณีประนอม นึกถึงประโยชน์ส่วนรวมเป็นหลักมีความซื่อสัตย์ สุจริต อดทนและมีความเพียร

ความพอเพียงด้านสังคม มีความช่วยเหลือเกื้อกูลกัน รู้รักสามัคคี รู้จักฝึกกำลัง สร้าง ความเข้มแข็งให้ครอบครัวและชุมชน มีกระบวนการเรียนรู้ที่เกิดจากรากฐานที่มั่นคงแข็งแรง

ความพอเพียงด้านทรัพยากรธรรมชาติและสิ่งแวดล้อม รู้จักใช้และจัดการอย่างฉลาด และรอบคอบ สามารถเลือกใช้ทรัพยากรที่มีอยู่ให้เกิดความยั่งยืนสูงสุด ใช้ทรัพยากรที่มีอยู่ใน ประเทศเพื่อพัฒนาประเทศให้มั่นคง และระวังไม่ให้เกิดกิจกรรมกระทบสิ่งแวดล้อม

ความพอเพียงด้านเทคโนโลยี รู้จักใช้เทคโนโลยีที่เหมาะสม สอดคล้องกับความต้องการและภูมิวิเวศน์ พัฒนาเทคโนโลยีจากภูมิปัญญาท้องถิ่นมาใช้ให้เกิดประโยชน์ต่อตนเอง และสังคม

ความพอเพียงด้านเศรษฐกิจ ดำรงชีวิตอยู่อย่างพอดี พอมี พอกิน พอใช้ สมควรตาม อัตภาพและฐานะของตน ประกอบอาชีพสุจริต (สัมมาอาชีพะ) ด้วยความขยันหมั่นเพียร อดทน ใช้ ชีวิตเรียบง่าย โดยไม่เบียดเบียนตนเองและผู้อื่น มีรายได้สมดุลกับรายจ่าย รู้จักการใช้จ่ายของตนเอง และครอบครัวอย่างมีเหตุผลเท่าที่จำเป็น ประหยัด รู้จักการเก็บออมและแบ่งปันผู้อื่น

ความรู้คู่คุณธรรม มีการศึกษาเรียนรู้และพัฒนาตนเองอย่างต่อเนื่อง (ทั้งภาคทฤษฎี และการปฏิบัติจริง) ในวิชาการต่าง ๆ ที่เกี่ยวข้องกับการดำรงชีวิต ใช้สติปัญญาในการตัดสินใจ ต่าง ๆ อย่างรอบรู้ รอบคอบ มีเหตุผลที่จะนำความรู้ต่าง ๆ เหล่านั้นมาปรับใช้อย่างมีขั้นตอนและ

ระมัดระวังในการปฏิบัติ มีความตระหนักในคุณธรรม มีความซื่อสัตย์สุจริต มีความเพียร ความอดทน และสติปัญญาอย่างชาญฉลาดในการดำเนินชีวิตในทางสายกลาง (กระทรวงเกษตร และสหกรณ์, 2551)

การวางแผนการดำเนินชีวิต การพัฒนาตนเองให้มีการเรียนรู้อย่างต่อเนื่อง (ใฝ่เรียนรู้) สร้างวินัยกับตนเองโดยเฉพาะวินัยทางการเงิน สร้างนิสัยที่มีความคิดก้าวหน้า มุ่งมั่น ในเป้าหมาย ชีวิตหมั่นพิจารณาความคิดตัดสินใจแก้ปัญหา เป็นระบบโดยใช้ความรู้ (รอบรู้ รอบคอบ ระมัดระวัง) มีความรับผิดชอบต่อตนเอง สังคมและครอบครัวหมั่นบริหารจัดการใจให้มีความซื่อสัตย์ สุจริต รักษาดี เสียสละ สามัคคี เทียงธรรม ศีลธรรมควบคุมจิตใจให้ตนเองประพฤติปฏิบัติ ในสิ่งที่ดีงาม สร้างสรรค์มีความเจริญรุ่งเรือง พัฒนาจิตใจ ให้ลด ละ เลิก อบายมุข กิเลส ตัณหา ความโกรธ ความหลงเสริมสร้างและฟื้นฟูความรู้และคุณธรรมของตนเองและครอบครัว จดบันทึกและทำบัญชีรายรับ รายจ่าย สรุปผลการพัฒนาตนเองและครอบครัว

แนวคิดด้านการส่งเสริมจากหน่วยงานหรือองค์กรของรัฐ

จากสภาพปัญหาความยากจนเป็นปัญหาที่ประเทศไทยเผชิญมาเป็นเวลานาน และเป็น ปัญหาในระดับชาติ ภาวะความอดอยากและความขาดแคลนส่งผลให้ประชาชนมีคุณภาพชีวิตตกต่ำ รัฐบาลจึงให้ความสำคัญในการแก้ไขปัญหาให้กับเกษตรกร ซึ่งตามนโยบายรัฐบาลได้มุ่งเน้นการ สร้างความเข้มแข็งให้เศรษฐกิจระดับฐานรากในเรื่องการจัดความยากจนระดับบุคคล เพื่อยกระดับ คุณภาพชีวิตของคนส่วนใหญ่ของประเทศให้เกิดการพัฒนาที่ยั่งยืนและอยู่ดี มีสุข ซึ่งรัฐบาลได้ มอบหมายให้กรมตรวจบัญชีสหกรณ์เป็นผู้ดำเนินการ โครงการเสริม สร้างภูมิปัญญาทางบัญชีแก่ เกษตรกร เพื่อสนับสนุนและพัฒนาศักยภาพเกษตรกร ประชาชนและเยาวชน ทุกกระดับให้มีความรู้ พื้นฐานในเรื่องบัญชีรับ จ่าย ในครัวเรือนรายบุคคลและบัญชีต้นทุนประกอบอาชีพ ซึ่งมีระยะเวลา ดำเนินการตั้งแต่ปีงบประมาณ พ.ศ. 2548 โครงการเสริมสร้างภูมิปัญญาทางบัญชีแก่เกษตรกร มี เป้าหมายเผยแพร่ความรู้แก่เกษตรกร ประชาชนและเยาวชน จำนวน 5.6 ล้านครัวเรือนทั่วประเทศ ดังนั้น การดำเนินการดังกล่าวจำเป็นต้องมีผู้แทนของชุมชนหรือผู้มีจิตอาสาในแต่ละชุมชนให้เป็น อาสาสมัครเกษตรด้านบัญชี (ครูบัญชี) ซึ่งผ่านการอบรมความรู้พื้นฐานเกี่ยวกับบัญชีรับ จ่าย ในครัวเรือนบัญชีต้นทุนประกอบอาชีพเพื่อการพัฒนาเพิ่มพูนศักยภาพความรู้ด้านการจัดทำของ อาสาสมัครเกษตรด้านบัญชี (ครูบัญชี) ในการทำหน้าที่เป็นวิทยากรในการถ่ายทอดความรู้เกี่ยวกับการจัดทำบัญชีแก่ประชาชนในแต่ละชุมชน ซึ่งอาสาสมัครเกษตรด้านบัญชี (ครูบัญชี) จะเป็นกลไก ที่สำคัญในการถ่ายทอดความรู้ด้านบัญชีแก่เกษตรกรประชาชนและเยาวชน (กรมตรวจบัญชี สหกรณ์, 2559)

กรมตรวจบัญชีสหกรณ์จึงกำหนดหน้าที่อาสาสมัครเกษตรกรด้านบัญชี (ครูบัญชี) สำหรับการเป็นตัวแทนของกรมตรวจบัญชีสหกรณ์ ในการเผยแพร่ความรู้บัญชีรายรับ รายจ่าย ในครัวเรือน จึงได้กำหนดหลักเกณฑ์การคัดเลือกอาสาสมัครเกษตรกรด้านบัญชีประจำตำบล (ครูบัญชี) โดยแบ่งเป้าหมายออกเป็น 3 กลุ่ม ได้แก่

1. อาสาสมัครเกษตรกรด้านบัญชีเดิมใน โครงการฟื้นฟูอาชีพเกษตรกรหลังการพักชำระหนี้
2. เกษตรกรรายบุคคลที่ผ่านการเรียนรู้สมุดบัญชีรับ จ่าย ในครัวเรือน
3. บุคคลทั่วไปที่มีความรู้ด้านบัญชี

ซึ่งสำนักงานตรวจบัญชีสหกรณ์เป็นผู้ดำเนินการคัดเลือกอาสาสมัครเกษตรกรด้านบัญชี (ครูบัญชี) ที่มีคุณสมบัติตามที่กรมกำหนด เข้ารับการฝึกอบรมเพื่อพัฒนาทักษะของผู้เข้ารับการอบรมให้สามารถนำความรู้ที่ได้รับในเรื่องบัญชีรายรับ รายจ่าย ในครัวเรือนและบัญชีต้นทุนประกอบอาชีพไปถ่ายทอดให้แก่ผู้อื่นได้ เครื่องข่ายอาสาสมัครเกษตรกรด้านบัญชีจะได้รับการติดต่อสื่อสารพร้อมทั้งข่าวสารข้อมูลและแนวทางการปฏิบัติงาน จากสำนักงานตรวจบัญชีสหกรณ์ มีวัตถุประสงค์เพื่อให้อาสาสมัครเกษตรกรด้านบัญชี (ครูบัญชี) ได้รับทราบภารกิจของกรมตรวจบัญชีสหกรณ์และหน้าที่ของอาสาสมัครเกษตรกรด้านบัญชี (ครูบัญชี) พัฒนาความรู้ ความสามารถ เพื่อทักษะที่สำคัญแก่อาสาสมัครเกษตรกรด้านบัญชีให้ สามารถปฏิบัติงานเป็นวิทยากรหรือวิทยากรผู้ช่วย ได้เสริมสร้างโอกาสแลกเปลี่ยน ความรู้ ความคิดเห็น ประสบการณ์ในการสร้างเครือข่ายอาสาสมัครเกษตรกรด้านบัญชี (กรมตรวจบัญชีสหกรณ์, 2559)

การสร้างเสริมอาสาสมัครเกษตรกรด้านบัญชีด้วยการฝึกอบรม โดยกำหนดให้อาสาสมัครเกษตรกรด้านบัญชี (ครูบัญชี) ผ่านการอบรมด้านบัญชี โดยหลักสูตรในการอบรม ได้แก่ ความรู้ ความเข้าใจ ฝึกปฏิบัติการบันทึกบัญชีรายรับ รายจ่าย ในครัวเรือน ฝึกปฏิบัติการบันทึกบัญชีต้นทุนจากการประกอบอาชีพ กรมตรวจบัญชีสหกรณ์ได้นำระบบบัญชี วางรากฐานไว้เป็นเครื่องมือในการบริหารจัดการค่าใช้จ่ายเงินในครัวเรือน ได้สนับสนุนและผลักดันให้เกษตรกรมีการทำบัญชีรายรับ รายจ่าย ในครัวเรือนและบัญชีต้นทุนในการประกอบอาชีพ เพื่อให้เป็นเครื่องมือช่วยจดจำและวิเคราะห์วางแผนสู่การบริหารจัดการด้านการเงิน โดยสร้างครูบัญชีอาสา หรือ “อาสาสมัครเกษตรกรด้านบัญชี” ไว้ในชุมชน ซึ่งเป็นบุคลากรสำคัญที่เป็นเครือข่ายด้านบัญชีของกรมตรวจบัญชีสหกรณ์ ทำหน้าที่เป็นวิทยากรเพื่อสอนแนะกระตุ้นการเรียนรู้ และติดตามผลการทำบัญชีของเกษตรกร รวมถึงการสร้างเครือข่ายถ่ายทอดความรู้แก่เกษตรกรและประชาชนในชุมชนของตนเองและพื้นที่ต่าง ๆ อย่างต่อเนื่องส่งผลให้เกษตรกรได้นำบัญชี ไปใช้วิเคราะห์ต้นทุนการประกอบอาชีพ เพื่อวางแผนธุรกิจในครัวเรือนของตนได้ อีกทั้งประชาชนได้มีการ

จัดทำบัญชีครัวเรือน เพื่อการวางแผนการใช้จ่ายในชีวิตประจำวันทำให้รู้จักความพอมีพอกิน พอใช้ คำนึงถึงหลักเหตุผลและการประมาณตนเองด้วยการบันทึกบัญชี และนำผลจากการทำบัญชีมา แก้ไขปัญหาและพัฒนาการดำเนินชีวิตของตนเองได้อย่างมีความสุข โดยการนำองค์ความรู้ด้าน บัญชีมาปรับใช้ในชีวิตประจำวัน จนประสบความสำเร็จและสามารถต่อยอดความสำเร็จที่ได้ไปสู่ ชุมชน ครัวบัญชีอาสา นับได้ว่าเป็นบุคคลที่มีความสำคัญต่อการวางแผนการดำเนินชีวิตของตนเอง และครอบครัวเป็นแบบอย่างสู่ชุมชนให้ปรับเปลี่ยนการดำเนินชีวิต โดยยึดหลักปรัชญาเศรษฐกิจ พอเพียง น้อมนำศาสตร์พระราชาด้านบัญชี มาเป็นกลไกที่จะเข้าถึงแก่นแท้ของความพอเพียงได้ ด้วยตนเอง เกิดความเข้มแข็ง ยั่งยืนและความสมดุลในการพัฒนาเศรษฐกิจฐานรากของชุมชน สร้าง ความมั่นคง มั่งคั่ง อย่างยั่งยืนให้กับประชาชน และส่งผลบวกต่อเศรษฐกิจภาพรวมของประเทศ ต่อไป

เอกนถ ชิตเกษตรและพรนุช ชัยปิ่นชนะ (2554) ได้ให้ข้อเสนอแนะไว้ว่า การที่จะนำ ปรัชญาของเศรษฐกิจพอเพียงไปทำประโยชน์ให้เกิดขึ้นสู่ชุมชน ควรเริ่มจากการสร้างความ ตระหนักและความเข้าใจเรื่องปรัชญาของเศรษฐกิจพอเพียงให้แก่ชุมชนก่อนแล้วจึงนำปรัชญาของ เศรษฐกิจพอเพียงไปสู่การปฏิบัติในชีวิตประจำวันอย่างเป็นรูปธรรม เริ่มตั้งแต่การทำบัญชี ครัวเรือนนำข้อมูลจากการบันทึกบัญชีครัวเรือนไปกำหนดกิจกรรมลดรายจ่ายและเพิ่มรายได้ อย่าง ต่อเนื่องและจริงจัง บันทึกบัญชีครัวเรือนจนเป็นนิสัยก็จะนำไปสู่การบูรณาการตามแนวเศรษฐกิจ พอเพียงอย่างยั่งยืนได้ และปริยานุช พิบูลสรารุช (2549) ได้กล่าวว่า การใช้ชีวิตอย่างมีความ พอเพียงจะต้องมีความสมดุลทางเศรษฐกิจ คือ ต้องรักษาสมดุลของรายรับ รายจ่าย ต้องมีเงินออม มี หลักประกันความมั่นคงของชีวิตและให้ความสำคัญกับการทำบัญชีรายรับ รายจ่าย เป็นเครื่องมือที่ ทำให้ทราบถึงการใช้จ่ายเงินแต่ละเดือนและทราบว่า การใช้ชีวิตเป็นไปอย่างพอเพียงหรือไม่ สอดคล้องกับ สุรภี เหมวนิช (2555) ให้ความเห็นว่าการทำบัญชีรับจ่ายเป็นประจำทุกเดือน จะทำ ให้รู้สถานะการเงินของตนเองครอบครัว ช่วยลดการใช้จ่ายที่เกินตัวได้ คนทั่วไปควรจะทำบัญชี ครัวเรือนเพื่อสร้างภูมิคุ้มกันด้านการเงินของครอบครัว รวมทั้งควรปลูกฝังให้ลูกหลานเป็นคนรู้จัก พอประมาณ มีเหตุผลผลในการใช้เงิน และกล่าวว่าการทำบัญชีรายรับ รายจ่าย ของตนเองหรือของ ครอบครัวเป็นวิถีแห่งการเรียนรู้เพื่อพัฒนาชีวิตตามปรัชญาเศรษฐกิจพอเพียง

จากแนวทาง “ปรัชญาเศรษฐกิจพอเพียง” ของพระบาทสมเด็จพระเจ้าอยู่หัวที่ ทรง มองเห็นถึงความสำคัญของการสร้างภูมิคุ้มกันให้กับตัวเอง รู้จักความพอมี พอกิน และพอใช้ คำนึงถึง ความพอประมาณ ความมีเหตุผล และการมีภูมิคุ้มกัน พร้อมกับทรงเตือนสติประชาชนคน ไทยไม่ให้ประมาท โดยเฉพาะการใช้จ่ายเงินอันเป็นปัจจัยสำคัญในการดำเนินชีวิต ได้กระจายสู่ ชุมชนในลักษณะต่าง ๆ หนึ่งในนั้นได้มีการส่งเสริมให้ประชาชนหรือเกษตรกรให้ความสำคัญต่อ

การจัดทำบัญชีครัวเรือนเพื่อเป็นการวิเคราะห์ บันทึก สรุปผล รายงาน โดยกระบวนการดังกล่าวมานี้ ซึ่งข้อมูลที่มีประโยชน์ต่อการตัดสินใจ เพื่อส่งเสริมให้เกษตรกรมีคุณภาพชีวิตที่ดีมากยิ่งขึ้น ในการจัดทำบัญชีต้องมีความถูกต้อง มีความครบถ้วน มีความรู้ ความเข้าใจ และความต่อเนื่องในการบันทึกบัญชี จะส่งผลให้มีประสิทธิภาพการบันทึกบัญชีครัวเรือน การจัดทำบัญชีครัวเรือนเป็นการจดบันทึกรายรับ-รายจ่าย ประจำวันของครัวเรือน ที่ทำให้ทราบผลการดำเนินงานของครัวเรือน และฐานะการเงินของครัวเรือน ตลอดจนสามารถนำข้อมูลมาวางแผนการใช้จ่ายเงินในอนาคตได้อย่างเหมาะสม ทำให้เกิดการออม การใช้จ่ายเงินอย่างประหยัดคุ้มค่า ไม่ฟุ่มเฟือย ซึ่งการบันทึกบัญชีที่มีประสิทธิภาพต้องมีลักษณะด้านต่าง ๆ ดังนี้

ด้านความถูกต้อง หมายถึง การบันทึกบัญชีจะต้องเป็นข้อมูลที่แท้จริง เพื่อจะส่งผลให้แสดงข้อมูลที่ถูกต้องและยุติธรรม

ด้านความครบถ้วน หมายถึง การบันทึกบัญชีที่เชื่อถือได้ต้องครบถ้วน ภายใต้ข้อจำกัดของควมมีนัยสำคัญและต้นทุนในการจัดทำ เพื่อไม่ให้ผู้ทำบัญชีเข้าใจผิดพลาดรายการหากไม่แสดงจะทำให้ข้อมูลผิดพลาดหรือทำให้ผู้ทำบัญชีเข้าใจผิด ซึ่งจะทำให้ข้อมูลเกี่ยวข้องกับการตัดสินใจน้อยลงขาดความน่าเชื่อถือได้

ด้านความรู้ ความเข้าใจ หมายถึง ผู้จัดทำบัญชีจะต้องมีความรู้ ความเข้าใจในรายการจำแนกประเภทของรายการบันทึกบัญชีนั้น จะต้องมีความรู้ในเรื่องของรายรับ รายจ่าย ของครัวเรือน

ด้านความต่อเนื่องในการบันทึก หมายถึง การจัดทำบัญชีเป็นประจำอย่างต่อเนื่อง เพื่อข้อมูลในการทำบัญชีจะได้ไม่ผิดพลาด ซึ่งการที่ข้อมูลผิดพลาดจะส่งผลให้จดบันทึกหลาย ๆ ด้านผิดไปด้วยกัน

คุณภาพการดำเนินชีวิต ตามหลักปรัชญาเศรษฐกิจพอเพียงเศรษฐกิจพอเพียง หมายถึง การที่มีชีวิตอย่างมีความสุขทั้งทางด้านร่างกายและจิตใจ ที่เกิดจากการใช้ชีวิตแบบเดินสายกลาง คือ อยู่อย่างพอเพียง อยู่อย่างพอกิน หรือตามหลักปรัชญาเศรษฐกิจพอเพียง ใช้เท่าที่ตนมี ไม่ใช่จนเกินตัว ประกอบด้วยคุณลักษณะ ดังนี้

การพอประมาณ หมายถึง ความพอดีที่ไม่น้อยเกินไปและไม่มากเกินไปโดยไม่เบียดเบียนตนเองและผู้อื่น

การมีเหตุผล หมายถึง การตัดสินใจเกี่ยวกับระดับความพอเพียงนั้น จะต้องเป็นไปอย่างมีเหตุผล โดยพิจารณาจากเหตุปัจจัยที่เกี่ยวข้อง ตลอดจนคำนึงถึงผลที่คาดว่าจะเกิดขึ้นจากการกระทำนั้น ๆ อย่างรอบคอบ

การมีภูมิคุ้มกัน หมายถึง การเตรียมตัวให้พร้อมรับผลกระทบและการเปลี่ยนแปลงด้านต่าง ๆ ที่จะเกิดขึ้นโดยคำนึงถึงความเป็นไปได้ของสถานการณ์ต่าง ๆ ที่คาดว่าจะเกิดขึ้นในอนาคตทั้งใกล้และไกล (สุรภี เหมวนิช, 2555)

การมีความรู้ หมายถึง ความรอบรู้เกี่ยวกับวิชาการต่าง ๆ ที่เกี่ยวข้องอย่างรอบด้าน ความรอบคอบ ที่จะนำความรู้เหล่านั้นมาพิจารณาให้เชื่อมโยงกัน เพื่อประกอบการวางแผนและมีความระมัดระวังในขั้นปฏิบัติ

การมีคุณธรรม หมายถึง มีความตระหนักในคุณธรรม มีความซื่อสัตย์สุจริตและมีความอดทน มีความเพียร ใช้สติปัญญาในการดำเนินชีวิต ดังนั้น การบัญชีครัวเรือนมีความเกี่ยวข้องสัมพันธ์กับปรัชญาของเศรษฐกิจพอเพียงอย่างแยกกันไม่ออก และมีบทบาทสำคัญที่จะทำให้ประชาชนประสบผลสำเร็จ ในการดำเนินชีวิตตามแนวคิดของปรัชญาเศรษฐกิจพอเพียงได้ เพราะการบันทึกบัญชีรายรับ รายจ่ายเป็นประจำทุกวันจะทำให้คนรู้จักใช้จ่ายอย่างพอประมาณ ไม่ใช้จ่ายเกินตัว มีเหตุผลในการใช้จ่ายมากขึ้น รู้จักวางแผนการใช้จ่ายจึงทำให้รายจ่ายลดลงได้และมีเงินเหลือใช้นำไปสู่การเก็บออมเงิน ซึ่งจะเป็นภูมิคุ้มกันตนเอง สำหรับสถานการณ์ฉุกเฉินที่อาจเกิดขึ้น ทำให้การดำเนินชีวิต มีความปลอดภัยมากขึ้น จะเห็นได้ว่าการจัดทำบัญชีครัวเรือนมีส่วนช่วยให้ประชาชน เข้าถึงปรัชญาเศรษฐกิจพอเพียงอย่างเป็นรูปธรรมมากขึ้น และการนำหลักปรัชญาของเศรษฐกิจพอเพียง ไปใช้ในการประกอบอาชีพเกษตรกร ควบคู่กับการนำบัญชีไปประยุกต์ใช้ในชีวิตประจำวันเพื่อให้เกิดผลสำเร็จเป็นรูปธรรม

2.2 งานวิจัยที่เกี่ยวข้อง

การจัดทำบัญชีครัวเรือนสามารถจัดระเบียบการเงินภายในครัวเรือน สมาชิกในครัวเรือนสามารถรับรู้ที่มาของรายรับ และการใช้ไปของรายจ่าย เริ่มรู้จักวางแผนทางการเงิน บริหารเงิน เกิดความรู้ ความเข้าใจ และนำไปสู่การปฏิบัติในการจัดทำบัญชีครัวเรือนอย่างเป็นปกติในชีวิตประจำวัน ซึ่งเมื่อมีการวิเคราะห์ข้อมูลจากการจัดทำบัญชีแล้วยังสามารถใช้เป็นแนวทางขยายผลในการแก้ไขปัญหาเศรษฐกิจของครัวเรือนให้มีความพอดี พอใช้และเหลือ ไว้เก็บออมรวมทั้งนำข้อมูลมาใช้พิจารณาเพื่อลดค่าใช้จ่ายที่ไม่จำเป็นลง และหาทางเพิ่มรายได้เพื่อการวางแผนการเงินในอนาคต นอกจากนั้นผู้นำชุมชนยังสามารถใช้ข้อมูลมาสนับสนุนในการจัดกิจกรรมหรือโครงการเพื่อลดรายจ่าย เพิ่มรายได้สร้างโอกาสให้กับคนในชุมชนได้ตามสภาพของความเป็นจริงของสมาชิกในชุมชน สามารถวิเคราะห์วางแผนพัฒนาชุมชนเพื่อความยั่งยืน มีความสุขจากการใช้ชีวิตบนความพอเพียง ดำเนินอยู่บนหนทางที่ควรจะเป็น มีเหตุผล รู้จักพึ่งพาตนเอง มีความพอประมาณ พออยู่ พอกิน พอใช้ และรู้จักเก็บออม ส่งผลให้เกิดความยั่งยืนทางการเงินของ

ครอบครัว ชุมชน และประเทศชาติ รัฐมนตรี พงศ์วิทธิธรร (2556) จากการวิจัยที่ศึกษา พบว่าหากเกษตรกรมีความรู้ความเข้าใจในการบันทึกบัญชี มีความถูกต้องในการบันทึกบัญชี มีความครบถ้วนในการบันทึกบัญชี และด้านความต่อเนื่องในการบันทึกบัญชี ก็จะส่งผลให้เกิดประสิทธิภาพในการบันทึกบัญชีครัวเรือน เมื่อมีความรู้ความเข้าใจและความครบถ้วนในการบันทึกบัญชีแล้วจะทำให้มีคุณภาพชีวิตที่ดีและมีความเป็นอยู่อย่างพอเพียง (ณัฐวรรณ มุสิก, 2557)

การวิจัยที่ศึกษา ปัญหาในการทำการเกษตรกรรมเกิดจากปัญหาภายใน ได้แก่ ปัญหาด้านสุขภาพ ขาดแรงงานหรือไม่มีผู้สืบทอด ขาดความรู้และประสบการณ์ ไม่มีเงินลงทุน รายรับไม่สมดุลกับรายจ่าย ครอบครัวแตกแยก ปัญหาภายนอก ได้แก่ ราคาผลผลิตตก ขาดตลาดรองรับผลผลิต ขาดการสนับสนุนจากภายนอก ค่าครองชีพสูง สัตว์เลี้ยงทำลายพืชผล เกิดปัญหาจากธรรมชาติ ได้แก่ ภัยแล้ง แมลงศัตรูพืช น้ำท่วม ดินขาดความอุดมสมบูรณ์ และปัญหาด้านปัจจัยการผลิต ได้แก่ ไม่มีแหล่งน้ำ ต้นทุนการผลิตสูง ขาดพันธุ์พืชที่หลากหลาย ขาดเครื่องมือในการทำเกษตร ไม่มีที่ดินทำกิน ค่าแรงงานแพง การแก้ปัญหาด้วยการยึดหลักปรัชญาเศรษฐกิจพอเพียง การลดรายจ่าย เพิ่มรายได้ด้วยการประกอบอาชีพเสริม ทำเกษตรผสมผสาน ไม่สร้างหนี้ ไม่เบียดเบียนตนเองและผู้อื่น ปฏิบัติบนทางสายกลาง คือ มีความพอประมาณ ความมีเหตุผล และการมีภูมิคุ้มกันที่ดี โดยใช้ความรู้และคุณธรรมในการประกอบการตัดสินใจในการวางแผนการดำเนินชีวิต ซึ่งจะนำไปสู่ความเป็นอยู่อย่างพอเพียง (วัชชัย เฟื่องพินิจ และคณะ, 2554)

การศึกษาเกี่ยวกับ ปัญหาของความยากจนระดับครัวเรือน เรียงลำดับ ตามความสำคัญ คือ ไม่มีเงินทุนประกอบอาชีพ ครัวเรือนมีรายได้น้อย รายได้ไม่แน่นอน รายจ่าย มากกว่ารายได้ สมาชิกในครัวเรือนมีปัญหาด้านสุขภาพไม่แข็งแรง ผู้สูงอายุ พิกการ ป่วยเรื้อรัง ไม่มีเงินออม สมาชิกในครัวเรือน มีหนี้สิน สมาชิกในครัวเรือน ขาดทักษะ ความรู้ในการประกอบอาชีพ ครัวเรือนไม่มีที่ดินทำกิน หรือเช่าที่ดินทำกิน มีสมาชิกในครัวเรือนจำนวนมาก ครัวเรือนมีอาชีพไม่แน่นอน รับจ้างรายวันและครัวเรือนไม่มีสมาชิกที่สามารถประกอบอาชีพได้ (อัสนีย์ พรหมสาขา ณ สกลนคร, 2557) สอดคล้องกับ การที่เกษตรกร มีความรู้ ความเข้าใจ ในรายการบัญชีและสามารถจำแนกประเภทรายการบัญชีรายรับ รายจ่าย รายการหนี้สิน รายการเงินทุนหมุนเวียน รายจ่ายเพื่อการลงทุน และรายการเงินฝากประจำวัน สามารถบันทึกรายรับ รายจ่าย ได้อย่างถูกต้อง ครบถ้วน และมีความต่อเนื่องในการบันทึกบัญชี ก็จะสามารถวางแผนการใช้จ่ายเงินได้อย่างประหยัด ไม่ฟุ่มเฟือย ใช้จ่ายเท่าที่จำเป็นและช่วยลดภาระหนี้สินของครัวเรือน ซึ่งสะท้อนให้เห็นถึงการจัดทำบัญชีครัวเรือนตามหลักปรัชญาเศรษฐกิจพอเพียง ประกอบด้วย ความพอประมาณ ความมีเหตุผล การมีภูมิคุ้มกันที่ดี (สุภณัฐ หนูเนียม, 2558)

พจนานุกรม มูลวันดี (2559) ผลจากการวิจัย พบว่า ปัจจัยที่มีผลกระทบของพฤติกรรมในการจัดทำบัญชีครัวเรือนเปรียบเทียบกับคุณภาพชีวิตในครอบครัว ด้านทัศนคติของผู้ทำบัญชี ด้านทัศนคติของหัวหน้าครอบครัว ด้านความร่วมมือจากสมาชิกในครอบครัว ด้านการจัดสรรเวลาในการจัดทำบัญชีครัวเรือน ด้านความรู้และความเข้าใจในการจัดทำบัญชีครัวเรือน ด้านทักษะในการจัดทำบัญชีครัวเรือน และด้านการมองเห็นประโยชน์หรือความสำคัญในการจัดทำบัญชีครัวเรือน อยู่ระดับมาก ส่งเสริมให้การมีคุณภาพชีวิตในครอบครัว ทั้งทางด้านร่างกาย จิตใจ สมาชิกในครอบครัวให้ความร่วมมือในการจัดทำบัญชีครัวเรือน ในแต่ละครอบครัวมีความรู้ ความเข้าใจในการจัดทำบัญชีครัวเรือนแตกต่างกัน มีการจัดสรรเวลาในการจัดทำบัญชีครัวเรือน ซึ่งสอดคล้องกับ พฤติกรรมในการจัดทำบัญชีครัวเรือน จึงมีความสัมพันธ์เชิงบวกกับคุณภาพชีวิตในครอบครัว ทางด้านจิตใจ ด้านความสัมพันธ์ทางสังคมและด้านความเชื่อบุคคล สอดคล้องกับ ปัจจัยทางสังคมมีความสัมพันธ์กับพฤติกรรมการจัดทำบัญชีครัวเรือน และมีการแก้ไขปัญหาและอุปสรรคในการจัดทำบัญชี มีการส่งเสริมและสนับสนุนด้านความรู้ในการจัดทำบัญชีครัวเรือน ให้กับเกษตรกรให้มีความรู้ ความเข้าใจ ในการจดบันทึกบัญชีรายรับ รายจ่าย ของครัวเรือนมากยิ่งขึ้น สุกัญญา ชัยวิชู (ม.ป.ป.)

สายสมร สังข์เมฆ (2559) ผลการวิจัยพบว่า เกษตรกรมีความสนใจและให้ความสำคัญในการจัดทำบัญชีครัวเรือน โดยการส่งเสริมและสนับสนุนจากหน่วยงานภาครัฐ และจากสถาบันการศึกษาในชุมชน เกษตรกรมีระดับการศึกษาและรายได้รวมของครัวเรือน เฉลี่ยต่อเดือนไม่ส่งผลต่อการจัดทำบัญชีครัวเรือน ดังนั้น หน่วยงานภาครัฐ เอกชนและหน่วยงานที่เกี่ยวข้อง ควรให้การสนับสนุนส่งเสริมพัฒนาความรู้ และให้ความสำคัญกับเกษตรกรมากยิ่งขึ้น สอดคล้องกับ การบูรณาการบัญชีครัวเรือนเพื่อเสริมสร้างภูมิปัญญาทางบัญชีตามหลักปรัชญาเศรษฐกิจพอเพียง มีการรับรู้และส่งเสริมองค์ความรู้ มีทักษะปฏิบัติในการจดบันทึกบัญชีครัวเรือน มีความรู้รายรับ รายจ่าย คำนวณต้นทุนและการออม อยู่ในระดับมาก แนวคิดปรัชญาของเศรษฐกิจพอเพียง มีความรู้ด้านหลักพอประมาณ ด้านหลักการมีเหตุผล ด้านแนวคิดภูมิคุ้มกันและด้านแนวคิดความรู้คู่ธรรมอยู่ในระดับปานกลาง ซึ่งมีการใช้การประยุกต์แนวคิดเชิงธรรมะมาใช้ในชีวิตประจำวันได้ดี

การศึกษาเกี่ยวกับ การเสริมสร้างภูมิปัญญาทางการบัญชี การจัดทำบัญชีครัวเรือน เป็นไปตามความสมัครใจ เนื่องจากไม่ได้มีหน่วยงานใดบังคับให้ทำ มีหน่วยงานที่เกี่ยวข้อง มีสำนักงานพัฒนาชุมชนและธนาคารเพื่อการเกษตรและสหกรณ์การเกษตร ได้เข้ามาให้ความรู้ด้านการจัดทำบัญชีครัวเรือน แต่ไม่ได้มีการติดตามผลอย่างต่อเนื่อง และไม่ได้มีมาตรการใด ๆ ในการจัดทำบัญชีครัวเรือน ทำให้ทราบว่าในแต่ละวันครอบครัวมีการจ่ายอะไรไปบ้าง และมีเงินเหลือ

เท่าไรในแต่ละวันเพื่อวางแผนการใช้จ่ายในอนาคต ปัญหาและอุปสรรคในการจัดทำบัญชีครัวเรือน เนื่องจากประชาชนส่วนใหญ่ประกอบอาชีพเกษตรกรรม ทำให้ไม่มีเวลาในการที่จะบันทึกรายการ ที่เป็นปัจจุบันในแต่ละวัน และไม่สามารถยอมรับความเป็นจริง เกี่ยวกับการจัดทำ การรายรับ รายจ่ายได้ อีกทั้งขาดแรงกระตุ้นหรือแรงจูงใจจากหน่วยงานที่เกี่ยวข้องในการจัดทำบัญชี ขาดตัวแทนในการ ถ่ายทอดและให้คำปรึกษาอย่างต่อเนื่อง (สุภัทธร ทวีจันทร์, 2556)

วริศรา เหล่าบำรุง (ม.ป.ป.) การวิจัยพบว่า เกษตรกรมีรายได้จากการทำสวน ปัญหาการจัดทำบัญชีครัวเรือน ก่อนการอบรมเกษตรกรไม่เห็นถึงความสำคัญในการจัดทำบัญชี ไม่มีความรู้ ความเข้าใจในการทำบัญชีครัวเรือนและไม่ต้องการเปิดเผยข้อมูลการเงิน หลังจากอบรมเกษตรกรครัวเรือนแล้วผลการทดสอบก่อนและหลังอบรมมีความแตกต่างกัน พบว่า เกษตรกรมีความรู้ ความสามารถในการจัดทำบัญชีครัวเรือนมากยิ่งขึ้น มีการตรวจสอบ ความถูกต้องในการบันทึกบัญชี ซึ่งเป็นการพัฒนาการจัดทำบัญชีครัวเรือนให้มีประสิทธิภาพมากยิ่งขึ้น ซึ่งสอดคล้องกับงานวิจัยของ (สรียา วิจิตรเสถียร, 2559) ผลการวิจัยพบว่า การพัฒนาองค์ความรู้ทางด้านบัญชีเพื่อเสริมสร้างภูมิปัญญาทางบัญชีแก่เกษตรกร ให้สามารถทำการบันทึกบัญชีได้ด้วยความถูกต้อง ครบถ้วน และมีความต่อเนื่องในการบันทึกบัญชี การบันทึกการรายรับ รายจ่าย การจำแนกประเภท รายรับ รายจ่าย การคิดคำนวณต้นทุนการประกอบอาชีพและการวางแผนการใช้จ่ายเงินอย่าง ประหยัด เป็นการพัฒนาประสิทธิภาพการจัดทำบัญชีครัวเรือนของเกษตรกรให้เกิดผลสัมฤทธิ์กับ คุณภาพชีวิตของครัวเรือน สิ่งที่จะช่วยกระตุ้นการจัดทำบัญชีครัวเรือนให้เกิดผลสัมฤทธิ์ได้จะต้องมี การส่งเสริมและสนับสนุนจากหน่วยงานภาครัฐ เอกชน ผู้นำชุมชนและหน่วยงานที่เกี่ยวข้องคอย ให้การอบรม ให้ความรู้และมีช่องทางการเปิดรับข่าวสารและเชิญชวน ประชาสัมพันธ์ ด้านการทำ บัญชีครัวเรือนในหมู่บ้านและชุมชนใกล้เคียงและมีการรณรงค์ให้จัดทำบัญชีครัวเรือน เพื่อส่งเสริม และพัฒนาการจัดทำบัญชีครัวเรือนให้เกิดผลสัมฤทธิ์และส่งเสริมให้มีคุณภาพชีวิตที่มีความเป็นอยู่ ที่ดีขึ้น (ภัทราจิตร แสงสว่าง และศิริรัตน์ เจนศิริศักดิ์, 2558)

บทที่ 3

ระเบียบวิธีการวิจัย

ในการวิจัยเรื่อง การจัดทำบัญชีครัวเรือนตามหลักปรัชญาเศรษฐกิจพอเพียงของเกษตรกร จังหวัดอุบลราชธานี เป็นการวิจัยเชิงปริมาณเก็บรวบรวมข้อมูลโดยใช้แบบบันทึกบัญชีรายรับ รายจ่าย ของครัวเรือน ซึ่งผู้ศึกษาได้เก็บรวบรวมข้อมูลมาทำการศึกษาและวิเคราะห์ทั้งนี้ ผลการวิจัยที่ได้รับ สามารถนำไปเป็นข้อมูล เพื่อใช้เป็นแนวทางในการกำหนดนโยบายส่งเสริมการเพิ่มประสิทธิภาพในการจัดทำบัญชีครัวเรือน และพัฒนาเพื่อนำไปสู่ความสำเร็จในการจัดทำบัญชีครัวเรือน ทั้งนี้เพื่อเป็นข้อมูลให้เกษตรกรในแต่ละพื้นที่และหน่วยงานที่เกี่ยวข้องนำไปปรับใช้ให้เกิดประโยชน์ในการจัดทำบัญชีให้มีประสิทธิภาพยิ่งขึ้น ซึ่งมีขั้นตอนในการดำเนินงาน ดังนี้

- 3.1 ประชากรและกลุ่มตัวอย่าง
- 3.2 วิธีการเก็บรวบรวมข้อมูล
- 3.3 เครื่องมือที่ใช้ในการวิจัย
- 3.4 การวิเคราะห์ข้อมูล
- 3.5 สถิติที่ใช้ในการวิเคราะห์ข้อมูล

3.1 ประชากรและกลุ่มตัวอย่าง

ประชากรและตัวอย่างที่ใช้ในการศึกษาครั้งนี้ คือ เกษตรกรในเขตพื้นที่จังหวัดอุบลราชธานี ผู้วิจัยได้เลือกเฉพาะเจาะจงตัวอย่างใน 8 ตำบล และ 7 อำเภอ ของจังหวัดอุบลราชธานี มีจำนวนทั้งหมด 139 ครัวเรือน ดังแสดงในตารางที่ 3.1 และ ตารางที่ 3.2

ตารางที่ 3.1 แสดงจำนวนเกษตรกรใน 8 ตำบล ของจังหวัดอุบลราชธานี

ที่	รายชื่อตำบล	จำนวนครัวเรือน
1	ตำบลหนองเมือง	40
2	ตำบลโคกสะอาด	13
3	ตำบลเขมราฐ	6
4	ตำบลฝางคำ	17
5	ตำบลคันไร่	10
6	ตำบลคอนจิก	10
7	ตำบลห้วยข่า	27
8	ตำบลคำขวาง	16
	รวม	139

ตารางที่ 3.2 แสดงจำนวนเกษตรกรใน 7 อำเภอ ของจังหวัดอุบลราชธานี

ที่	รายชื่ออำเภอ	จำนวนครัวเรือน
1	อำเภอม่วงสามสิบ	40
2	อำเภอน้ำขุ่น	13
3	อำเภอเขมราฐ	6
4	อำเภอสีรินทร	27
5	อำเภอพิบูลมังสาหาร	10
6	อำเภอบุณฑริก	27
7	อำเภอวารินชำราบ	16
	รวม	139

เนื้อหาการวิจัยครั้งนี้ศึกษาความสัมพันธ์ระหว่างการจัดทำบัญชีครัวเรือนกับการส่งเสริมคุณภาพชีวิตที่มีความเป็นอยู่อย่างพอเพียงและมียอดคงเหลือของรายรับมากกว่ารายจ่ายของเกษตรกรจังหวัดอุบลราชธานี จำนวน 139 ครัวเรือน ตัวแปรที่ศึกษาประกอบด้วย

ตัวแปรอิสระ (Independent Variable) คือ การจัดทำบัญชีครัวเรือน มี 6 ตัวแปรประกอบด้วย

- 1) รายรับ
- 2) รายจ่ายรวม
- 3) รายจ่ายที่จำเป็น
- 4) รายจ่ายที่ไม่จำเป็น
- 5) รายจ่ายเพื่อการลงทุน
- 6) การชำระค่าน้ำค่าน้ำประปา

ตัวแปรตาม (Dependent Variables) คือ การส่งเสริมคุณภาพชีวิต มี 2 ตัวแปรประกอบด้วย

1) ความเป็นอยู่อย่างพอเพียง เป็นตัวแปรหุ่น (Dummy Variable) มีการวัดค่า ดังนี้
มีความเป็นอยู่อย่างพอเพียงโดยพิจารณาจากมีเงินรายรับเพียงพอกับรายจ่ายและการชำระหนี้ให้ค่าเป็น 1

ความเป็นอยู่ไม่พอเพียงโดยพิจารณาจากมีเงินรายรับติดลบให้ค่าเป็น 0

2) ยอดคงเหลือของรายรับมากกว่ารายจ่าย ใช้ยอดคงเหลือของรายรับรวมหักด้วยรายจ่ายรวม

3.2 วิธีการเก็บรวบรวมข้อมูล

ข้อมูลปฐมภูมิ (Primary Data) เก็บรวบรวมข้อมูลเกี่ยวกับ รายรับ รายจ่าย ที่เกิดขึ้นในแต่ละวัน โดยใช้แบบบันทึกรายรับ รายจ่าย ของครัวเรือนที่กลุ่มตัวอย่างได้จัดทำไว้ในแต่ละเดือนนำมาใช้ เพื่อเป็นข้อมูลในการวิเคราะห์รายรับ รายจ่าย ของครัวเรือนในกลุ่มตัวอย่างที่ผู้วิจัยทำการศึกษาและใช้สถิติเชิงพรรณนาในการอธิบายผลการวิเคราะห์ที่เกิดขึ้น

ข้อมูลทุติยภูมิ (Secondary Data) เป็นการเก็บรวบรวมข้อมูลจากหน่วยงานภาครัฐและเกษตรกรในเขตพื้นที่จังหวัดอุบลราชธานี จำนวน 8 ตำบล 7 อำเภอ ศึกษาแนวคิดทฤษฎีงานวิจัย และการศึกษาค้นคว้าที่เกี่ยวข้อง มีแหล่งมาจากที่ต่าง ๆ ซึ่งได้แก่ งานวิชาการ ระเบียบวารสาร งานวิจัย หนังสือทั้งเอกสารต่าง ๆ ที่เกี่ยวข้องรวมถึงการค้นคว้าข้อมูลในอินเทอร์เน็ต

ระยะเวลาในการเก็บข้อมูล

ในการเก็บรวบรวมข้อมูลครั้งนี้ใช้ระยะเวลา 6 เดือน เริ่มตั้งแต่เดือน กรกฎาคม 2561 จนถึง เดือน ธันวาคม 2561

3.3 เครื่องมือที่ใช้ในการวิจัย

เครื่องมือที่ใช้ในการเก็บรวบรวมข้อมูลเพื่อการวิจัยครั้งนี้เป็นแบบบันทึกรายรับ รายจ่ายของครัวเรือน ตัวอย่างที่ทำการวิจัยในครั้งนี้เป็นกลุ่มสมาชิกเกษตรกรจังหวัดอุบลราชธานี ที่เข้าร่วมโครงการได้ทำการจดบันทึกรายรับ รายจ่าย ของครัวเรือนไว้แล้ว ซึ่งได้พัฒนาจาก วัตถุประสงค์และกรอบแนวคิดที่กำหนดขึ้น ผู้วิจัยได้แบ่งประเภทของเครื่องมือที่ใช้เก็บรวบรวม ข้อมูลการทำวิจัย ดังนี้

เก็บรวบรวมข้อมูลจากแบบบันทึกรายรับ ของครัวเรือน กำหนดแหล่งที่มาของรายรับ ที่ได้จากการขายผลผลิต รายรับที่ได้จากการค้าขายหรือรับจ้าง รายรับที่ได้รับจากเงินเดือนหรือ ค่าจ้าง

เก็บรวบรวมข้อมูลจากแบบบันทึกรายจ่ายของครัวเรือน ประกอบด้วย รายจ่ายรวม รายจ่ายที่จำเป็น รายจ่ายที่ไม่จำเป็น รายจ่ายเพื่อการลงทุน การชำระคินหนี้สิน โดยมีรายละเอียด ดังนี้

รายจ่ายที่จำเป็น กำหนดรายจ่ายที่จำเป็น ค่าอาหาร ค่าเช่า เครื่องนุ่งห่ม ค่ายา ค่าใช้จ่ายค่าสาธารณูปโภคและค่าใช้จ่ายอื่น ๆ (ค่าไฟฟ้า น้ำประปา ค่าโทรศัพท์ ค่าพาหนะ น้ำมัน ดอกเบี้ย เลี้ยงดูบุตร ค่าใช้จ่ายในครอบครัว พักผ่อน ท่องเที่ยว ทำบุญ)

รายจ่ายที่ไม่จำเป็น กำหนดรายจ่ายที่ไม่จำเป็น ดังนี้ ค่าตัดเตอรี หวยหรือการพนัน บุหรี่หรือของมีเมา

เก็บข้อมูลจากแบบบันทึกรายรับ รายจ่าย จากรายจ่ายเพื่อการลงทุนและการชำระคิน หนี้สิน

3.4 การวิเคราะห์ข้อมูล

ผู้วิจัยนำแบบบันทึกรายรับ รายจ่าย ของครัวเรือนที่รวบรวมได้มาดำเนินการ ดังนี้

1. การตรวจสอบข้อมูล (Editing) โดยการตรวจสอบความสมบูรณ์ของแบบบันทึก รายรับ รายจ่าย ของครัวเรือน

2. การประมวลผลข้อมูล นำข้อมูลรายรับ รายจ่าย ที่ได้มาจำแนกประเภทตาม หมวดหมู่ ที่ผู้วิจัยได้กำหนดไว้ และคีย์ข้อมูลรายรับ รายจ่าย ตามรายการที่เกิดขึ้นลงในตาราง

แจกแจงความถี่ของตัวแปรทุกตัวแล้วคำนวณค่าร้อยละ (Percentage) ค่าต่ำสุด ค่าสูงสุด ค่าเฉลี่ย และส่วนเบี่ยงเบนมาตรฐาน

3. ข้อมูลเกี่ยวกับรายรับ รายจ่าย ประจำวัน ใช้วิธีนำข้อมูลมาคิดเป็นค่าร้อยละ ค่าต่ำสุด ค่าสูงสุด ค่าเฉลี่ยและส่วนเบี่ยงเบนมาตรฐาน นำผลที่ได้มาวิเคราะห์รายรับ รายจ่าย ที่เกิดขึ้น โดยใช้สถิติเชิงพรรณนาในการอธิบาย

4. นำข้อมูลที่ได้จากแบบบันทึกรายรับ รายจ่าย มาวิเคราะห์ความสัมพันธ์ระหว่าง รายรับ รายจ่ายรวม รายจ่ายที่จำเป็น รายจ่ายที่ไม่จำเป็น รายจ่ายเพื่อการลงทุน และการชำระคืนหนี้สินกับการส่งเสริมคุณภาพชีวิตที่มีความเป็นอยู่อย่างพอเพียง

5. นำข้อมูลที่ได้จากแบบบันทึกรายรับ รายจ่าย มาวิเคราะห์ความสัมพันธ์ระหว่าง รายรับ รายจ่ายรวม รายจ่ายที่จำเป็น รายจ่ายที่ไม่จำเป็น รายจ่ายเพื่อการลงทุนและการชำระคืนหนี้สินกับการส่งเสริมคุณภาพชีวิตที่มียอดคงเหลือของรายรับมากกว่ารายจ่าย

3.5 สถิติที่ใช้ในการวิเคราะห์ข้อมูล

หลังจากทำการเก็บรวบรวมข้อมูลเรียบร้อยแล้ว ผู้วิจัยได้นำข้อมูลที่ได้มาประมวลผล โดยใช้โปรแกรมสำเร็จรูปทางสถิติ เพื่อใช้ในการคำนวณค่าสถิติต่าง ๆ ที่ใช้ในการวิจัย และการวิเคราะห์ข้อมูลเพื่อนำเสนอและสรุปผล ดังนี้

1. สถิติเชิงพรรณนา ได้แก่ ค่าร้อยละ (Percentage) ค่าต่ำสุด ค่าสูงสุด ค่าเฉลี่ยส่วนเบี่ยงเบนมาตรฐาน และกราฟแสดงค่าร้อยละ

2. สถิติการวิเคราะห์ค่าสัมประสิทธิ์สหสัมพันธ์ (Pearson Correlation) เพื่อศึกษาความสัมพันธ์ระหว่างตัวแปร

บทที่ 4

ผลการศึกษา

ในบทนี้จะนำเสนอผลการศึกษา การจัดทำบัญชีครัวเรือนตามหลักปรัชญาเศรษฐกิจพอเพียงของเกษตรกรจังหวัดอุบลราชธานี ตามวัตถุประสงค์การวิจัย เพื่อศึกษาความสัมพันธ์ระหว่างการจัดทำบัญชีครัวเรือนประกอบด้วยรายรับ รายจ่ายรวม รายจ่ายที่จำเป็น รายจ่ายที่ไม่จำเป็น รายจ่ายเพื่อการลงทุนและการชำระหนี้สินกับการส่งเสริมคุณภาพชีวิตที่มีความเป็นอยู่อย่างพอเพียงและยอดคงเหลือของรายรับมากกว่ารายจ่ายซึ่งนำเสนอผลการวิจัย แบ่งเป็น 2 ตอน ดังต่อไปนี้

4.1 ข้อมูลทั่วไปของการทำบัญชีครัวเรือนโดยใช้สถิติเชิงพรรณนา (Descriptive Statistics)

4.2 ผลทดสอบค่าสัมประสิทธิ์สหสัมพันธ์ระหว่างตัวแปร โดยการวิเคราะห์ค่าสัมประสิทธิ์สหสัมพันธ์ (Pearson Correlation)

4.1 ข้อมูลทั่วไปของการทำบัญชีครัวเรือนโดยใช้สถิติเชิงพรรณนา (Descriptive Statistics)

ข้อมูลทั่วไปของการทำบัญชีครัวเรือนโดยใช้สถิติเชิงพรรณนา มีรายละเอียดเกี่ยวกับข้อมูลการจัดทำบัญชีรายรับ รายจ่าย ของครัวเรือน ของเกษตรกรจังหวัดอุบลราชธานี ซึ่งผลการศึกษาเป็นการสรุปถึงลักษณะทั่วไป ของข้อมูลจะอยู่ในรูปแบบของการแจกแจงความถี่ การหาสัดส่วนร้อยละ ค่าเฉลี่ย ค่าต่ำสุด ค่าสูงสุด และส่วนเบี่ยงเบนมาตรฐาน โดยเก็บข้อมูลรายรับ รายจ่าย ของตัวอย่างในช่วงระยะเวลา 6 เดือน ตัวอย่างสำหรับงานวิจัยนี้ มีจำนวนทั้งหมด 8 ตำบล 7 อำเภอ มีจำนวน 139 ครัวเรือน ในจังหวัดอุบลราชธานี สรุปได้ดังนี้

ตารางที่ 4.1 แสดงจำนวนตัวอย่างของเกษตรกรในเขตพื้นที่ จังหวัดอุบลราชธานี

ที่	รายชื่อตำบล	จำนวนครัวเรือน
1	ตำบลหนองเมือง อำเภอม่วงสามสิบ	40
2	ตำบลโคกสะอาด อำเภอน้ำขุ่น	13
3	ตำบลเขมราฐ อำเภอเขมราฐ	6
4	ตำบลฝางคำ อำเภอสิรินธร	17
5	ตำบลคันไร่ อำเภอสิรินธร	10
6	ตำบลคอนจิก อำเภอพิบูลมังสาหาร	10
7	ตำบลห้วยข่า อำเภอบุณฑริก	27
8	ตำบลคำขวาง อำเภวารินชำราบ	16
	รวม	139

จากตารางที่ 4.1 พบว่า ตัวอย่างที่เลือกเฉพาะเจาะจง จำนวน 8 ตำบล 7 อำเภอ ได้แก่ ตำบลหนองเมือง อำเภอม่วงสามสิบ จำนวน 40 ครัวเรือน ตำบลโคกสะอาด อำเภอน้ำขุ่น จำนวน 13 ครัวเรือน ตำบลเขมราฐ อำเภอเขมราฐ จำนวน 6 ครัวเรือน ตำบลฝางคำ อำเภอสิรินธร จำนวน 17 ครัวเรือน ตำบลคันไร่ อำเภอสิรินธร จำนวน 10 ครัวเรือน ตำบลคอนจิก อำเภอพิบูลมังสาหาร จำนวน 10 ครัวเรือน ตำบลห้วยข่า อำเภอบุณฑริก จำนวน 27 ครัวเรือน ตำบลคำขวาง อำเภวารินชำราบ จำนวน 16 ครัวเรือน รวมทั้งหมด 139 ครัวเรือน

ตารางที่ 4.2 ตารางแจกแจงความถี่ ค่าร้อยละ ของเกษตรกร จังหวัดอุบลราชธานี จำแนกตามอำเภอ

อำเภอ	ค่าความถี่	ร้อยละ
ม่วงสามสิบ	40	28.8
น้ำขุ่น	13	9.4
เขมรราชู	6	4.3
สิรินธร	27	19.4
พิบูลมังสาหาร	10	7.2
บุญทรีก	27	19.4
วารินชำราบ	16	11.5
รวม	139	100.0

จากตารางที่ 4.2 พบว่า จากตัวอย่างทั้งหมด 139 ครัวเรือน ตัวอย่างส่วนใหญ่จะอยู่ที่อำเภอม่วงสามสิบ มีจำนวน 40 ครัวเรือน คิดเป็นร้อยละ 28.8 และรองลงมา คือ อำเภอสิรินธร มีจำนวน 27 ครัวเรือน คิดเป็นร้อยละ 19.4 เท่ากันกับอำเภอบุญทรีก มีจำนวน 27 ครัวเรือน คิดเป็นร้อยละ 19.4 และอำเภอวารินชำราบ มีจำนวน 16 ครัวเรือน คิดเป็นร้อยละ 11.5 และอำเภอ น้ำขุ่น มีจำนวน 13 ครัวเรือน คิดเป็นร้อยละ 9.4 และอำเภอพิบูลมังสาหาร มีจำนวน 10 ครัวเรือน คิดเป็นร้อยละ 7.2 ตามลำดับ ส่วนอำเภอที่มีประชากรกลุ่มตัวอย่างที่มีจำนวนน้อยที่สุด คือ อำเภอเขมรราชู มีจำนวน 6 ครัวเรือน คิดเป็นร้อยละ 4.3

ตารางที่ 4.3 ตารางแจกแจงความถี่ ค่าร้อยละ ของตัวอย่างของเกษตรกร จังหวัดอุบลราชธานี
จำแนกตามตำบล

ตำบล	ค่าความถี่	ร้อยละ
หนองเมือง	40	28.8
โคกสะอาด	13	9.4
เขมราษฎร์	6	4.3
ฝางคำ	17	12.2
คันไร่	10	7.2
ดอนจิก	10	7.2
ห้วยข่า	27	19.4
คำขวาง	16	11.5
รวม	139	100.0

จากตารางที่ 4.3 พบว่า จากตัวอย่างทั้งหมด 139 ครัวเรือน มีจำนวนตัวอย่างที่มากที่สุดจะอยู่ที่ ตำบลหนองเมือง มีจำนวน 40 ครัวเรือน คิดเป็นร้อยละ 28.8 รองลงมา คือ ตำบลห้วยข่า มีจำนวน 27 ครัวเรือน คิดเป็นร้อยละ 19.4 และที่ตำบลฝางคำ มีจำนวน 17 ครัวเรือน คิดเป็นร้อยละ 12.2 และตำบลคำขวาง มีจำนวน 16 ครัวเรือน คิดเป็นร้อยละ 11.5 และตำบลโคกสะอาด มีจำนวน 13 ครัวเรือน คิดเป็นร้อยละ 9.4 ตามลำดับ และมีจำนวนตัวอย่างที่มีจำนวนเท่ากันอยู่ 2 ตำบล คือ ตำบลคันไร่ มีจำนวน 10 ครัวเรือน คิดเป็นร้อยละ 7.2 และตำบลดอนจิก มีจำนวน 10 ครัวเรือน คิดเป็นร้อยละ 7.2 และมีจำนวนตัวอย่างที่น้อยที่สุดอยู่ที่ตำบลเขมราษฎร์ มีจำนวน 6 ครัวเรือน คิดเป็นร้อยละ 4.3

ตารางที่ 4.4 ตารางแจกแจงความถี่ ค่าร้อยละ ของแหล่งที่มาของรายรับของเกษตรกรจังหวัดอุบลราชธานี

แหล่งที่มาของรายรับ	ค่าความถี่	ร้อยละ
ขายผลผลิต	16	11.5
ขายผลผลิตและค้าขายหรือรับจ้าง	82	59.0
ขายผลผลิตและเงินเดือนหรือค่าจ้าง	41	29.5
รวม	139	100.0

จากตารางที่ 4.4 พบว่า ตัวอย่าง ทั้งหมด 139 ครัวเรือน มีจำนวนตัวอย่างที่มีรายรับมาจาก 2 ส่วน คือ มีรายรับจากการขายผลผลิตและค้าขายหรือรับจ้าง เป็นจำนวนมากที่สุด จำนวน 82 ครัวเรือน คิดเป็นร้อยละ 59 รองลงมา มีรายรับที่ได้จากการขายผลผลิตและเงินเดือนหรือค่าจ้าง จำนวน 41 ครัวเรือน คิดเป็นร้อยละ 29.5 และมีรายรับจากการขายผลผลิตอย่างเดียวที่มีจำนวนน้อยที่สุด จำนวน 16 ครัวเรือน คิดเป็นร้อยละ 11.5

ตารางที่ 4.5 ค่าต่ำสุด ค่าสูงสุด ค่าเฉลี่ย และส่วนเบี่ยงเบนมาตรฐาน ของรายรับและรายจ่าย

	ค่าต่ำสุด	ค่าสูงสุด	ค่าเฉลี่ย	ส่วนเบี่ยงเบนมาตรฐาน
รายรับ	9,600.00	378,000.00	119,994.32	56,526.36
รายจ่ายรวม	27,034.00	67,577.00	41,115.48	7,720.80
รายจ่ายที่จำเป็น	23,450.00	64,867.00	39,331.91	7,105.20
รายจ่ายที่ไม่จำเป็น	200.00	6,420.00	1,783.58	1,339.53
รายจ่ายเพื่อการลงทุน	500.00	210,000.00	36,707.27	34,119.113
ชำระค่าน้ำดิน	500.00	30,000.00	3,208.96	5,913.90

จากตารางที่ 4.5 สามารถสรุปค่าต่ำสุด ค่าสูงสุด ค่าเฉลี่ยและส่วนเบี่ยงเบนมาตรฐานของรายรับและรายจ่าย ได้ดังนี้

รายรับ มีค่าต่ำสุดเท่ากับ 9,600 บาท ค่าสูงสุดอยู่ที่ 378,000 บาท ค่าเฉลี่ยเท่ากับ 119,994.32 บาท และส่วนเบี่ยงเบนมาตรฐานอยู่ที่ 56,526.36 บาท โดยค่าเฉลี่ย 119,994.32 บาท หมายถึง ในช่วงระยะเวลา 6 เดือน มีรายรับ โดยเฉลี่ยอยู่ที่ 119,994.32 บาท

รายจ่ายรวม มีค่าต่ำสุดเท่ากับ 27,034 บาท ค่าสูงสุดอยู่ที่ 67,577 บาท ค่าเฉลี่ยเท่ากับ 41,115.48 บาท และส่วนเบี่ยงเบนมาตรฐานอยู่ที่ 7,720.80 บาท โดยค่าเฉลี่ย 41,115.48 บาท หมายถึง ในช่วงระยะเวลา 6 เดือน มีรายจ่ายรวมโดยเฉลี่ยอยู่ที่ 41,115.48 บาท

รายจ่ายที่จำเป็น มีค่าต่ำสุดเท่ากับ 23,450 บาท ค่าสูงสุดอยู่ที่ 64,867 บาท ค่าเฉลี่ยเท่ากับ 39,331.91 บาท และส่วนเบี่ยงเบนมาตรฐานอยู่ที่ 7,105.20 บาท โดยค่าเฉลี่ย 39,331.91 บาท หมายถึง ในช่วงระยะเวลา 6 เดือน มีรายจ่ายที่จำเป็นโดยเฉลี่ยอยู่ที่ 39,331.91 บาท

รายจ่ายที่ไม่จำเป็น มีค่าต่ำสุดเท่ากับ 200 บาท ค่าสูงสุดอยู่ที่ 6,420 บาท ค่าเฉลี่ยเท่ากับ 1,783.58 บาท และส่วนเบี่ยงเบนมาตรฐานอยู่ที่ 1339.53 บาท โดยค่าเฉลี่ย 1,783.58 บาท หมายถึง ในช่วงระยะเวลา 6 เดือน มีรายจ่ายที่ไม่จำเป็น โดยเฉลี่ยอยู่ที่ 1,783.58 บาท

รายจ่ายเพื่อการลงทุน มีค่าต่ำสุดเท่ากับ 500 บาท ค่าสูงสุดอยู่ที่ 210,000 บาท ค่าเฉลี่ยเท่ากับ 36,707.27 บาท และส่วนเบี่ยงเบนมาตรฐานอยู่ที่ 34,119.113 บาท โดยค่าเฉลี่ย 36,707.27 บาท หมายถึง ในช่วงระยะเวลา 6 เดือน มีรายจ่ายเพื่อการลงทุน โดยเฉลี่ยอยู่ที่ 36,707.27 บาท

ชำระค่าน้ำประปา มีค่าต่ำสุดเท่ากับ 500 บาท ค่าสูงสุดอยู่ที่ 30,000 บาท ค่าเฉลี่ยเท่ากับ 3,208.96 บาท และส่วนเบี่ยงเบนมาตรฐานอยู่ที่ 5,913.90 บาท โดยค่าเฉลี่ย 3,208.96 บาท หมายถึง ในช่วงระยะเวลา 6 เดือน มีการชำระค่าน้ำประปา โดยเฉลี่ยอยู่ที่ 3,208.96 บาท

ตารางที่ 4.6 ค่าต่ำสุด ค่าสูงสุด ค่าเฉลี่ย และส่วนเบี่ยงเบนมาตรฐาน จำแนกตามแหล่งที่มาของรายรับ

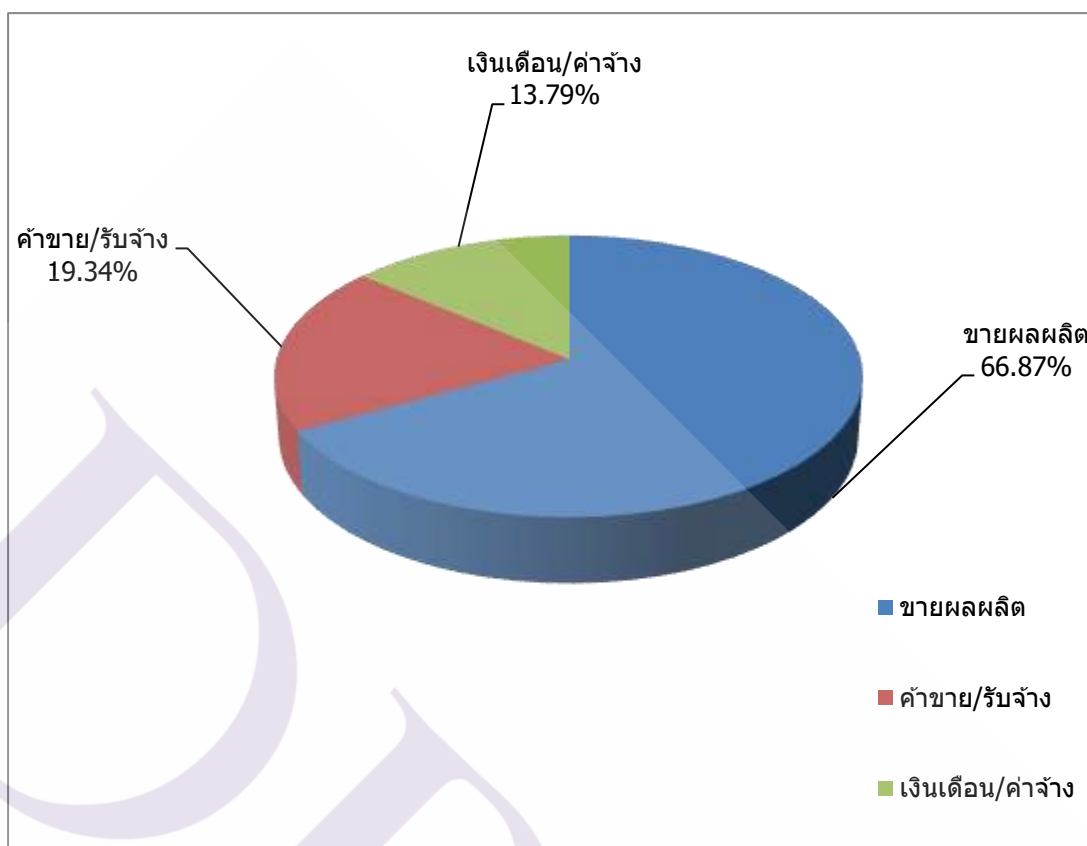
	ค่าต่ำสุด	ค่าสูงสุด	ค่าเฉลี่ย	ส่วนเบี่ยงเบนมาตรฐาน
ขายผลผลิต	7,000.00	378,000.00	80,238.68	59,590.07
ค้าขายหรือรับจ้าง	18,300.00	84,800.00	23,203.69	20,530.61
เงินเดือนหรือค่าจ้าง	38,939.00	93,000.00	16,551.95	27,958.50

จากตารางที่ 4.6 สามารถสรุปค่าต่ำสุด ค่าสูงสุด ค่าเฉลี่ย และส่วนเบี่ยงเบนมาตรฐาน จำแนกตามแหล่งที่มาของรายรับ ได้ดังนี้

รายรับจากการขายผลผลิต มีค่าต่ำสุดเท่ากับ 7,000 บาท ค่าสูงสุดอยู่ที่ 378,000 บาท ค่าเฉลี่ยเท่ากับ 80,238.68 บาท และส่วนเบี่ยงเบนมาตรฐานอยู่ที่ 20,530.61 บาท โดยค่าเฉลี่ย 80,238.68 บาท หมายถึง ในช่วงระยะเวลา 6 เดือน มีรายรับจากการขายผลผลิต โดยเฉลี่ยอยู่ที่ 80,238.68 บาท

รายรับจากการค้าขายหรือรับจ้าง มีค่าต่ำสุดเท่ากับ 18,300 บาท ค่าสูงสุดอยู่ที่ 84,800 บาท ค่าเฉลี่ยเท่ากับ 23,203.69 บาท และส่วนเบี่ยงเบนมาตรฐานอยู่ที่ 20,530.61 บาท โดยค่าเฉลี่ย 23,203.69 บาท หมายถึง ในช่วงระยะเวลา 6 เดือน มีรายรับจากการค้าขายหรือรับจ้าง โดยเฉลี่ยอยู่ที่ 23,203.69 บาท

รายรับจากเงินเดือนหรือค่าจ้าง มีค่าต่ำสุดเท่ากับ 38,939 บาท ค่าสูงสุดอยู่ที่ 93,000 บาท ค่าเฉลี่ยเท่ากับ 16,551.95 บาท และส่วนเบี่ยงเบนมาตรฐานอยู่ที่ 27,958.50 บาท โดยค่าเฉลี่ย 16,551.95 บาท หมายถึง ในช่วงระยะเวลา 6 เดือน มีรายรับจากเงินเดือนหรือค่าจ้าง โดยเฉลี่ยอยู่ที่ 16,551.95 บาท ได้นำข้อมูลมานำเสนอรูปภาพวงกลม ดังภาพที่ 4.1



ภาพที่ 4.1 กราฟแสดงจำนวนเงินรายรับจากแหล่งที่มาของรายรับ

จากภาพที่ 4.1 กราฟแสดงจำนวนเงินรายรับจากแหล่งที่มาของรายรับ พบว่า มีรายรับจากการขายผลผลิต มากที่สุด คิดเป็นร้อยละ 66.87 รองลงมาก็คือรายรับจากการค้าขายหรือรับจ้าง คิดเป็นร้อยละ 19.34 และมีรายรับจากเงินเดือนหรือค่าจ้าง น้อยที่สุด คิดเป็นร้อยละ 13.79

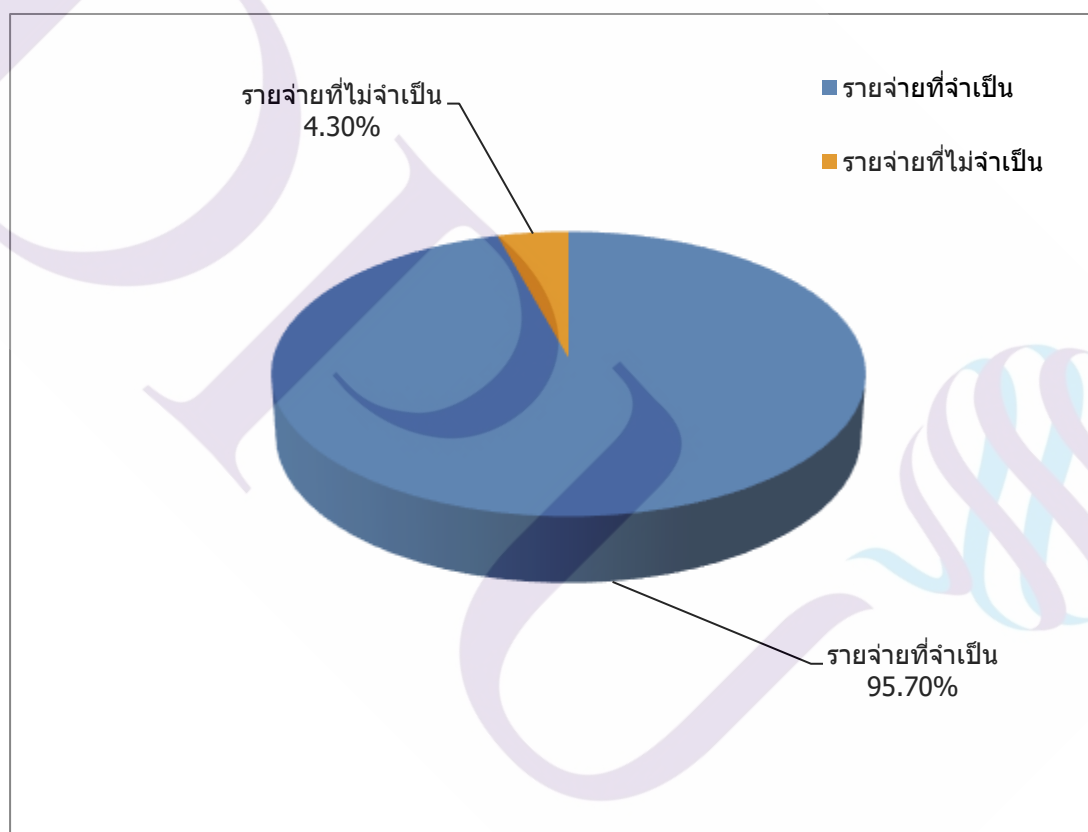
ตารางที่ 4.7 ค่าต่ำสุด ค่าสูงสุด ค่าเฉลี่ย และส่วนเบี่ยงเบนมาตรฐาน ของรายจ่ายรวม

	ค่าต่ำสุด	ค่าสูงสุด	ค่าเฉลี่ย	ส่วนเบี่ยงเบนมาตรฐาน
รายจ่ายที่จำเป็น	23,450.00	64,867.00	39,331.91	7,105.20
รายจ่ายที่ไม่จำเป็น	500.00	6420.00	1,783.58	1,339.53

จากตารางที่ 4.7 สามารถสรุปค่าต่ำสุด ค่าสูงสุด ค่าเฉลี่ยและส่วนเบี่ยงเบนมาตรฐานของรายจ่ายรวม ได้ดังนี้

รายจ่ายที่จำเป็น มีค่าต่ำสุดเท่ากับ 23,450 บาท ค่าสูงสุดอยู่ที่ 64,867 บาท ค่าเฉลี่ยเท่ากับ 39,331 บาท และส่วนเบี่ยงเบนมาตรฐานอยู่ที่ 7,105.20 บาท โดยค่าเฉลี่ย 39,331.91 บาท หมายถึง ในช่วงระยะเวลา 6 เดือน มีรายจ่ายรวมโดยเฉลี่ยอยู่ที่ 39,331.91 บาท

รายจ่ายที่ไม่จำเป็น มีค่าต่ำสุดเท่ากับ 500 บาท ค่าสูงสุดอยู่ที่ 6,420 บาท ค่าเฉลี่ยเท่ากับ 1,783.58 บาท และส่วนเบี่ยงเบนมาตรฐานอยู่ที่ 1,339.53 บาท หมายถึง ในช่วงระยะเวลา 6 เดือน มีรายจ่ายรวม โดยเฉลี่ยอยู่ที่ 1,783.58 บาท ได้นำข้อมูลมานำเสนอรูปกราฟวงกลม ดังภาพที่ 4.2



ภาพที่ 4.2 กราฟแสดงจำนวนเงินรายจ่ายรวม

จากภาพที่ 4.2 กราฟแสดงจำนวนเงินรายจ่ายรวม พบว่า มีรายจ่ายที่จำเป็น มากกว่ารายจ่ายที่ไม่จำเป็น คิดเป็นร้อยละ 95.70 และรายจ่ายที่ไม่จำเป็น คิดเป็นร้อยละ 4.30

ตารางที่ 4.8 ค่าต่ำสุด ค่าสูงสุด ค่าเฉลี่ย และส่วนเบี่ยงเบนมาตรฐาน ของรายจ่ายที่จำเป็น

	ค่าต่ำสุด	ค่าสูงสุด	ค่าเฉลี่ย	ส่วนเบี่ยงเบนมาตรฐาน
ค่าอาหาร	14,677.00	33,160.00	25,199.88	3,794.35
ค่าเช่า	9,000.00	12,000.00	366.91	1,926.72
เครื่องนุ่งห่ม	150.00	3,800.00	401.14	656.33
ค่ายา	80.00	1,920.00	138.35	252.70
ค่าสาธารณูปโภคและค่าใช้จ่ายอื่น ๆ	5,912.00	35,077.00	13,626.77	5,424.88

จากตารางที่ 4.8 สามารถสรุปค่าต่ำสุด ค่าสูงสุด ค่าเฉลี่ยและส่วนเบี่ยงเบนมาตรฐานของรายจ่ายที่จำเป็นจำแนกตามประเภท ได้ดังนี้

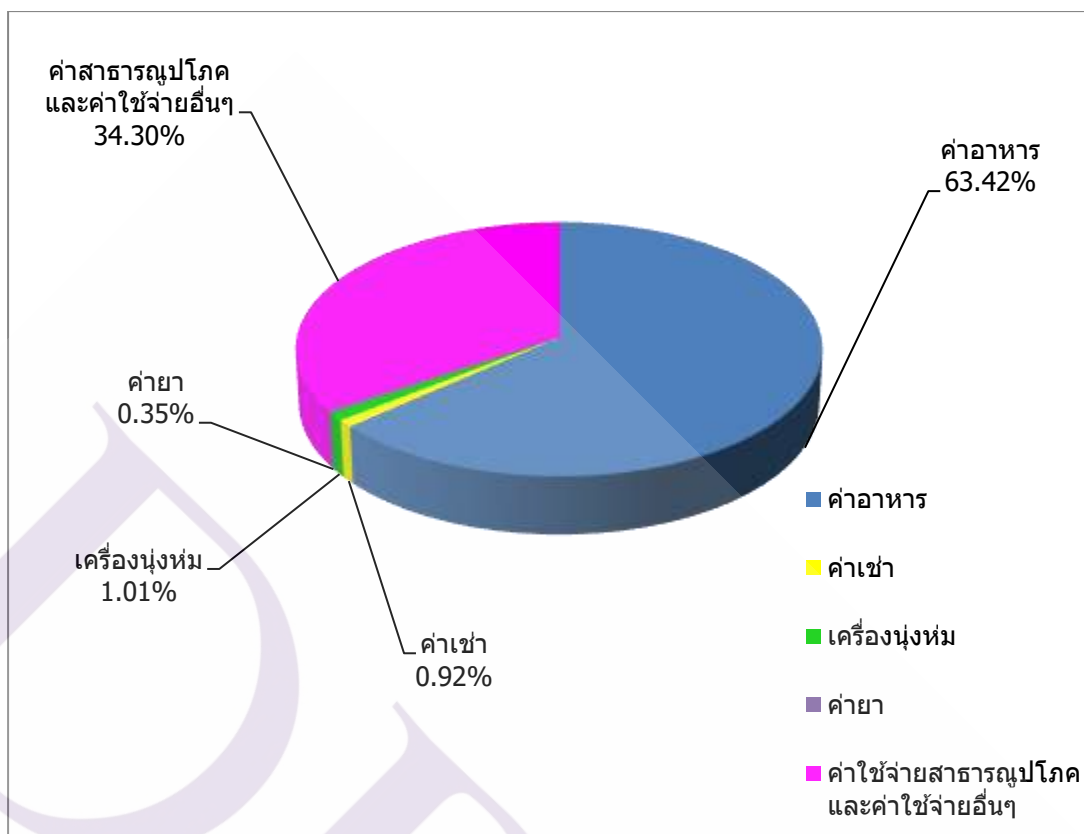
ค่าอาหาร มีค่าต่ำสุดเท่ากับ 14,677 บาท ค่าสูงสุดอยู่ที่ 33,160 บาท ค่าเฉลี่ยเท่ากับ 25,199.88 บาท และส่วนเบี่ยงเบนมาตรฐานอยู่ที่ 3,794.35 บาท โดยค่าเฉลี่ย 25,199.88 บาท หมายถึง ในช่วงระยะเวลา 6 เดือน มีรายจ่ายค่าอาหาร โดยเฉลี่ยอยู่ที่ 25,199.88 บาท

ค่าเช่า มีค่าต่ำสุดเท่ากับ 9,000 บาท ค่าสูงสุดอยู่ที่ 12,000 บาท ค่าเฉลี่ยเท่ากับ 366.91 บาท และส่วนเบี่ยงเบนมาตรฐานอยู่ที่ 1,926.72 บาท โดยค่าเฉลี่ย 366.91 บาท หมายถึง ในช่วงระยะเวลา 6 เดือน มีรายจ่ายค่าเช่า โดยเฉลี่ยอยู่ที่ 366.91 บาท

เครื่องนุ่งห่ม มีค่าต่ำสุดเท่ากับ 150 บาท ค่าสูงสุดอยู่ที่ 3,800 บาท ค่าเฉลี่ยเท่ากับ 401.14 บาท และส่วนเบี่ยงเบนมาตรฐานอยู่ที่ 656.33 บาท โดยค่าเฉลี่ย 401.14 บาท หมายถึง ในช่วงระยะเวลา 6 เดือน มีเครื่องนุ่งห่ม โดยเฉลี่ยอยู่ที่ 401.14 บาท

ค่ายา มีค่าต่ำสุดเท่ากับ 80 บาท ค่าสูงสุดอยู่ที่ 1,920 บาท ค่าเฉลี่ยเท่ากับ 138.35 บาท และส่วนเบี่ยงเบนมาตรฐานอยู่ที่ 252.70 บาท โดยค่าเฉลี่ย 138.35 บาท หมายถึง ในช่วงระยะเวลา 6 เดือน มีรายจ่ายค่ายา โดยเฉลี่ยอยู่ที่ 138.35 บาท

ค่าสาธารณูปโภคและค่าใช้จ่ายอื่น ๆ มีค่าต่ำสุดเท่ากับ 5,912 บาท ค่าสูงสุดอยู่ที่ 35,077 บาท ค่าเฉลี่ยเท่ากับ 13,626.77 บาท และส่วนเบี่ยงเบนมาตรฐานอยู่ที่ 5,424.88 บาท โดยค่าเฉลี่ย 13,626.77 บาท หมายถึง ในช่วงระยะเวลา 6 เดือน มีค่าสาธารณูปโภคและค่าใช้จ่ายอื่น ๆ โดยเฉลี่ยอยู่ที่ 13,626.77 บาท ได้นำข้อมูลมานำเสนอรูปภาพวงกลม ดังภาพที่ 4.3



ภาพที่ 4.3 กราฟแสดงจำนวนเงินรายจ่ายที่จำเป็นจากแหล่งที่มาของรายจ่ายแต่ละประเภท

จากภาพที่ 4.3 กราฟแสดงจำนวนเงินรายจ่ายที่จำเป็นจากแหล่งที่มาของรายจ่ายแต่ละประเภท พบว่า มีรายจ่ายที่เป็นค่าอาหาร มากที่สุด คิดเป็นร้อยละ 63.42 รองลงมา คือ รายจ่ายค่าสาธารณูปโภคและค่าใช้จ่ายอื่น ๆ คิดเป็นร้อยละ 34.30 และรายจ่ายค่าเครื่องนุ่งห่ม คิดเป็นร้อยละ 1.01 และรายจ่ายที่เป็นค่าเช่า คิดเป็นร้อยละ 0.92 และรายจ่ายที่น้อยที่สุด คือ รายจ่ายค่ายา คิดเป็นร้อยละ 0.35

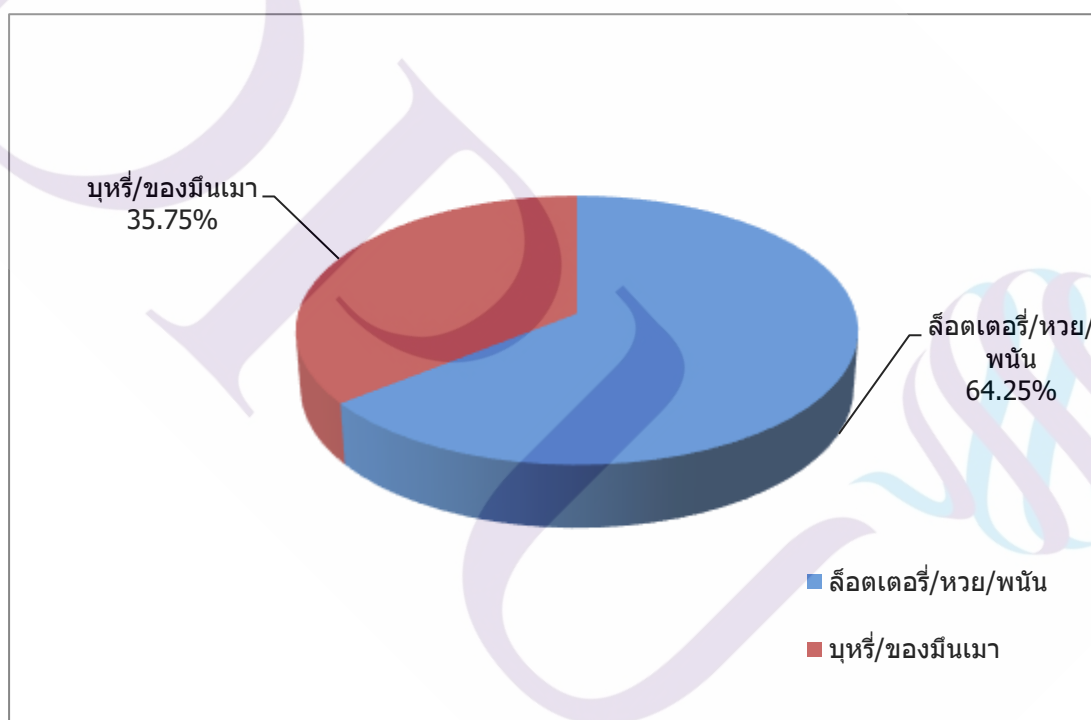
ตารางที่ 4.9 ค่าต่ำสุด ค่าสูงสุด ค่าเฉลี่ย และส่วนเบี่ยงเบนมาตรฐาน ของรายจ่ายที่ไม่จำเป็น

	ค่าต่ำสุด	ค่าสูงสุด	ค่าเฉลี่ย	ส่วนเบี่ยงเบนมาตรฐาน
ลิ้อตเตอร์ หวย การพนัน	130.00	4,540.00	1,145.91	917.47
บุหรี่ยี่ห้อของมีนเมา	120.00	3,130.00	637.66	648.58

จากตารางที่ 4.9 สามารถสรุปค่าต่ำสุด ค่าสูงสุด ค่าเฉลี่ยและส่วนเบี่ยงเบนมาตรฐานของรายจ่ายที่ไม่จำเป็นจำแนกตามประเภท ได้ดังนี้

ค่าลีดเดอร์ หวยหรือการพนัน มีค่าต่ำสุดเท่ากับ 130 บาท ค่าสูงสุดอยู่ที่ 4,540 บาท ค่าเฉลี่ยเท่ากับ 1,145.91 บาท และส่วนเบี่ยงเบนมาตรฐานอยู่ที่ 917.47 บาท โดยค่าเฉลี่ย 1,145.91 บาท หมายถึง ในช่วงระยะเวลา 6 เดือน มีค่าลีดเดอร์ หวยหรือการพนัน โดยเฉลี่ยอยู่ที่ 1,145.91 บาท

บุหรี่ยี่ห้อของมีนเมา มีค่าต่ำสุดเท่ากับ 120 บาท ค่าสูงสุดอยู่ที่ 3,130 บาท ค่าเฉลี่ยเท่ากับ 637.66 บาท และส่วนเบี่ยงเบนมาตรฐานอยู่ที่ 648.58 บาท โดยค่าเฉลี่ย 637.66 บาท หมายถึง ในช่วงระยะเวลา 6 เดือน มีบุหรี่ยี่ห้อของมีนเมา โดยเฉลี่ยอยู่ที่ 637.66 บาท ได้นำข้อมูลมานำเสนอสรุปกราฟวงกลม ดังภาพที่ 4.4



ภาพที่ 4.4 กราฟแสดงจำนวนเงินรายจ่ายไม่จำเป็นจากแหล่งที่มาของรายจ่ายแต่ละประเภท

จากภาพที่ 4.4 กราฟแสดงจำนวนเงินรายจ่ายที่ไม่จำเป็นจากแหล่งที่มาของรายจ่ายจำแนกแต่ละประเภท พบว่า มีรายจ่ายที่ไม่จำเป็นจากการซื้อลีดเดอร์ หวยหรือการพนัน คิดเป็นร้อยละ 64.25 และจากการซื้อบุหรี่ยี่ห้อของมีนเมา คิดเป็นร้อยละ 35.75

ตารางที่ 4.10 ค่าต่ำสุด ค่าสูงสุด ค่าเฉลี่ย และส่วนเบี่ยงเบนมาตรฐาน ของรายจ่ายเพื่อการลงทุน

	ค่าต่ำสุด	ค่าสูงสุด	ค่าเฉลี่ย	ส่วนเบี่ยงเบนมาตรฐาน
รายจ่ายเพื่อการลงทุน	500.00	210,000.00	36,707.27	34,119.11

จากตารางที่ 4.10 สามารถสรุปค่าต่ำสุด ค่าสูงสุด ค่าเฉลี่ยและส่วนเบี่ยงเบนมาตรฐาน ของรายจ่ายเพื่อการลงทุน ได้ดังนี้

รายจ่ายเพื่อการลงทุน มีค่าต่ำสุดเท่ากับ 500 บาท ค่าสูงสุดอยู่ที่ 210,000 บาท ค่าเฉลี่ยเท่ากับ 36,707.27 บาท และส่วนเบี่ยงเบนมาตรฐานอยู่ที่ 34,119.11 บาท โดยค่าเฉลี่ย 36,707.27 บาท หมายถึง ในช่วงระยะเวลา 6 เดือน มีรายจ่ายเพื่อการลงทุน โดยเฉลี่ยอยู่ที่ 36,707.27 บาท

ตารางที่ 4.11 ค่าต่ำสุด ค่าสูงสุด ค่าเฉลี่ย และส่วนเบี่ยงเบนมาตรฐาน ของการชำระค่านีสิน

	ค่าต่ำสุด	ค่าสูงสุด	ค่าเฉลี่ย	ส่วนเบี่ยงเบนมาตรฐาน
ชำระค่านีสิน	500.00	30,000.00	3,208.96	5,913.90

จากตารางที่ 4.11 สามารถสรุปค่าต่ำสุด ค่าสูงสุด ค่าเฉลี่ยและส่วนเบี่ยงเบนมาตรฐาน ของการชำระค่านีสิน ได้ดังนี้

ชำระค่านีสิน มีค่าต่ำสุดเท่ากับ 500 บาท ค่าสูงสุดอยู่ที่ 30,000 บาท ค่าเฉลี่ยเท่ากับ 3,208.96 บาท และส่วนเบี่ยงเบนมาตรฐานอยู่ที่ 5,913.90 บาท โดยค่าเฉลี่ย 3,208.96 บาท หมายถึง ในช่วงระยะเวลา 6 เดือน มีการชำระค่านีสิน โดยเฉลี่ยอยู่ที่ 3,208.96 บาท

4.2 ผลทดสอบค่าสัมประสิทธิ์สหสัมพันธ์ระหว่างตัวแปรโดยการวิเคราะห์ค่าสัมประสิทธิ์สหสัมพันธ์ (Pearson Correlation)

การวิเคราะห์ค่าสัมประสิทธิ์สหสัมพันธ์ระหว่างตัวแปรอิสระ (Independence Variable) และตัวแปรตาม (Dependence Variable) ว่าตัวแปรทั้งสองมีความสัมพันธ์กันมากน้อยเพียงใด หากค่าสัมประสิทธิ์สหสัมพันธ์นี้มีค่าใกล้ -1.0 หมายความว่าตัวแปรทั้งสองตัวมีความสัมพันธ์กันอย่างมากในเชิงตรงกันข้าม แต่ถ้าหากมีค่าใกล้ +1.0 หมายความว่าตัวแปรทั้งสองตัวมีความสัมพันธ์กันโดยตรงมาก และถ้าหากมีค่าเป็น 0 หมายความว่าตัวแปรทั้งสองไม่มีความสัมพันธ์ต่อกัน สำหรับงานวิจัยนี้มีตัวแปรอิสระ 6 ตัวแปร ประกอบด้วย รายรับ รายจ่าย รวม รายจ่ายที่จำเป็น รายจ่ายที่ไม่จำเป็น รายจ่ายเพื่อการลงทุนและชำระคืนหนี้สิน ตัวแปรตาม ประกอบด้วย ความเป็นอยู่อย่างพอเพียงและยอดคงเหลือของรายรับมากกว่ารายจ่าย ซึ่งผลการศึกษามี ดังนี้

ตารางที่ 4.12 ผลการวัดค่าสัมประสิทธิ์สหสัมพันธ์ (Pearson Correlation) รายรับ รายจ่าย

	รายจ่ายรวม	รายจ่ายที่จำเป็น	รายจ่ายที่ไม่จำเป็น	รายจ่ายเพื่อการลงทุน	ชำระคืนหนี้สิน	ความเป็นอยู่อย่างพอเพียง	รายรับมากกว่ารายจ่าย
รายรับ	.365***	.375***	.117	.690***	.565***	.215**	.777***
รายจ่ายรวม		.987***	.528***	-.029	.444***	.232***	.323***
รายจ่ายที่จำเป็น			.385***	-.031	.437***	.254***	.345***
รายจ่ายที่ไม่จำเป็น				-.004	.239***	-.011	.030
รายจ่ายเพื่อการลงทุน					.175**	.207**	.119
ชำระคืนหนี้สิน						.190**	.478***
ความเป็นอยู่อย่างพอเพียง							.473***

หมายเหตุ : * $p < 0.10$, ** $p < 0.05$, *** $p < 0.01$

จากตารางที่ 4.12 ผลการวัดค่าสัมประสิทธิ์สหสัมพันธ์ (Pearson Correlation) พบว่าตัวแปรอิสระและตัวแปรตามมีความสัมพันธ์กันอย่างมีนัยสำคัญ โดยถ้ามีการจัดทำบัญชีครัวเรือน

สมมติฐานการวิจัย H6a การจัดทำบัญชีครัวเรือนด้านการทำบัญชีการชำระค่านีสินมีความสัมพันธ์กับการส่งเสริมคุณภาพชีวิตที่มีความเป็นอยู่อย่างพอเพียง H6a ผลการวิเคราะห์โดยค่าสัมประสิทธิ์สหสัมพันธ์อยู่ที่ $r = .190$ การจัดทำบัญชีครัวเรือนด้านการชำระค่านีสินมีความสัมพันธ์อย่างมีนัยสำคัญทางสถิติที่ระดับ 0.05 จึงยอมรับสมมติฐานการวิจัย H6a แสดงว่าการจัดทำบัญชีครัวเรือนด้านการชำระค่านีสินมีความสัมพันธ์กับการส่งเสริมคุณภาพชีวิตที่มีความเป็นอยู่อย่างพอเพียง

สมมติฐานการวิจัย H6b การจัดทำบัญชีครัวเรือนด้านการทำบัญชีการชำระค่านีสินมีความสัมพันธ์กับการส่งเสริมคุณภาพชีวิตที่มียอดคงเหลือของรายรับมากกว่ารายจ่าย H6b ผลการวิเคราะห์โดยค่าสัมประสิทธิ์สหสัมพันธ์อยู่ที่ $r = .478$ การจัดทำบัญชีครัวเรือนด้านการชำระค่านีสินมีความสัมพันธ์อย่างมีนัยสำคัญทางสถิติที่ระดับ 0.01 จึงยอมรับสมมติฐานการวิจัย H6b แสดงว่าการจัดทำบัญชีครัวเรือนด้านการชำระค่านีสินมีความสัมพันธ์กับการส่งเสริมคุณภาพชีวิตที่มียอดคงเหลือของรายรับมากกว่ารายจ่าย

บทที่ 5

สรุปผลการวิจัย อภิปรายและข้อเสนอแนะ

งานวิจัยเป็นการศึกษาการจัดทำบัญชีครัวเรือนตามหลักปรัชญาเศรษฐกิจพอเพียง ของเกษตรกรจังหวัดอุบลราชธานี ตามวัตถุประสงค์การวิจัย เพื่อศึกษาความสัมพันธ์ระหว่างการจัดทำบัญชีครัวเรือนประกอบด้วยรายรับ รายจ่ายรวม รายจ่ายที่จำเป็น รายจ่ายที่ไม่จำเป็น รายจ่ายเพื่อการลงทุนและการชำระหนี้สินกับการส่งเสริมคุณภาพชีวิตที่มีความเป็นอยู่อย่างพอเพียงและมียอดคงเหลือของรายรับมากกว่ารายจ่าย

ประชากรในการศึกษาครั้งนี้คือ เกษตรกรจังหวัดอุบลราชธานี โดยการเก็บข้อมูลย้อนหลัง 6 เดือน ตั้งแต่เดือนกรกฎาคม ถึง มิถุนายน 2561 ได้ข้อมูลตัวอย่าง จำนวน 139 ครัวเรือน หลังจากการเก็บข้อมูลจากแบบบันทึกรายรับ รายจ่าย ของครัวเรือนแล้วนำข้อมูลที่ได้อมาวิเคราะห์โดยใช้สถิติเชิงพรรณนา ประกอบด้วย การแจกแจงความถี่ การหาสัดส่วนร้อยละ ค่าเฉลี่ย ค่าต่ำสุด ค่าสูงสุด ส่วนเบี่ยงเบนมาตรฐาน นอกจากนี้ยังมีการวิเคราะห์ข้อมูลแบบสถิติเชิงอนุมาน ประกอบด้วยการวัดค่าสัมประสิทธิ์สหสัมพันธ์ โดยสรุปผลการศึกษา ได้ดังนี้

5.1 สรุปผลการศึกษา

ผลการวิเคราะห์ข้อมูล สรุปได้ว่า ถ้าเรามีการจัดทำบัญชีครัวเรือนมีความสัมพันธ์กับการส่งเสริมคุณภาพชีวิตที่มีความเป็นอยู่อย่างพอเพียง และถ้าเรามีการจัดทำบัญชีครัวเรือนมีความสัมพันธ์กับการส่งเสริมคุณภาพชีวิตที่มียอดคงเหลือของรายรับมากกว่ารายจ่ายจากผลการวิจัยสรุปได้ดังนี้

การจัดทำบัญชีครัวเรือนด้านการทำบัญชีรายรับมีความสัมพันธ์กับการส่งเสริมคุณภาพชีวิตที่มีความเป็นอยู่อย่างพอเพียง

การจัดทำบัญชีครัวเรือนด้านการทำบัญชีรายรับมีความสัมพันธ์กับการส่งเสริมคุณภาพชีวิตที่มียอดคงเหลือของรายรับมากกว่ารายจ่าย

การจัดทำบัญชีครัวเรือนด้านการทำบัญชีรายจ่ายรวมมีความสัมพันธ์กับการส่งเสริมคุณภาพชีวิตที่มีความเป็นอยู่อย่างพอเพียง

การจัดทำบัญชีครัวเรือนด้านการทำบัญชีรายจ่ายรวมมีความสัมพันธ์กับการส่งเสริมคุณภาพชีวิตที่มียอดคงเหลือของรายรับมากกว่ารายจ่าย

การจัดทำบัญชีครัวเรือนด้านการทำบัญชีรายจ่ายที่จำเป็นมีความสัมพันธ์กับการส่งเสริมคุณภาพชีวิตที่มีความเป็นอยู่อย่างพอเพียง

การจัดทำบัญชีครัวเรือนด้านการทำบัญชีรายจ่ายที่จำเป็นมีความสัมพันธ์กับการส่งเสริมคุณภาพชีวิตที่มียอดคงเหลือของรายรับมากกว่ารายจ่าย

การจัดทำบัญชีครัวเรือนด้านการทำบัญชีรายจ่ายเพื่อการลงทุนมีความสัมพันธ์กับการส่งเสริมคุณภาพชีวิตที่มีความเป็นอยู่อย่างพอเพียง

การจัดทำบัญชีครัวเรือนด้านการทำบัญชีชำระค่าน้ำประปาที่มีความสัมพันธ์กับการส่งเสริมคุณภาพชีวิตที่มีความเป็นอยู่อย่างพอเพียง

การจัดทำบัญชีครัวเรือนด้านการทำบัญชีชำระค่าน้ำประปาที่มีความสัมพันธ์กับการส่งเสริมคุณภาพชีวิตที่มียอดคงเหลือของรายรับมากกว่ารายจ่าย

5.2 อภิปรายผล

สรุปผลการวิจัยการจัดทำบัญชีครัวเรือนตามหลักปรัชญาเศรษฐกิจพอเพียงของเกษตรกรจังหวัดอุบลราชธานี ความสัมพันธ์ระหว่างการจัดทำบัญชีครัวเรือนด้านการทำบัญชีรายรับ รายจ่ายรวม รายจ่ายที่จำเป็น รายจ่ายที่ไม่จำเป็น รายจ่ายเพื่อการลงทุนและชำระค่าน้ำประปากับการส่งเสริมคุณภาพชีวิตที่มีความเป็นอยู่อย่างพอเพียงและมียอดคงเหลือของรายรับมากกว่ารายจ่ายสามารถอภิปราย ได้ดังนี้

การจัดทำบัญชีครัวเรือนด้านการทำบัญชีรายรับมีความสัมพันธ์กับการส่งเสริมคุณภาพชีวิตที่มีความเป็นอยู่อย่างพอเพียง แสดงว่าการจัดทำบัญชีครัวเรือนด้านรายรับจะมีความสัมพันธ์กับการส่งเสริมคุณภาพชีวิตที่มีความเป็นอยู่อย่างพอเพียง ทำให้ครอบครัวมีความเข้มแข็ง พึ่งพาตนเอง ยืนอยู่ได้ด้วยความมั่นคง ยั่งยืนและมีความเป็นอยู่ที่ดีขึ้น สอดคล้องกับ ณัฐวรณ มุสิก (2557) ได้กล่าวว่า การจัดทำบัญชีรายรับ รายจ่าย จะทำให้มีคุณภาพชีวิตที่ดีและมีความเป็นอยู่อย่างพอเพียง

การจัดทำบัญชีครัวเรือนด้านการทำบัญชีรายรับมีความสัมพันธ์กับการส่งเสริมคุณภาพชีวิตที่มียอดคงเหลือของรายรับมากกว่ารายจ่าย แสดงว่าการจัดทำบัญชีครัวเรือนด้านรายรับมีความสัมพันธ์กับการส่งเสริมคุณภาพชีวิตที่มียอดคงเหลือของรายรับมากกว่ารายจ่าย ทำให้ทราบ

จำนวนเงินคงเหลือจากรายรับ สอดคล้องกับ รัชชชัย เฟ็งพินิจ และคณะ (2554) ได้กล่าวว่า การจัดทำบัญชีครัวเรือน ทำให้เราทราบถึงรายรับ รายจ่าย ประจำวัน และมีการวางแผนการใช้จ่ายเงินซึ่งจะนำไปสู่ความเป็นอยู่อย่างพอเพียง

การจัดทำบัญชีครัวเรือนด้านการทำบัญชีรายจ่ายรวมมีความสัมพันธ์กับการส่งเสริมคุณภาพชีวิตที่มีความเป็นอยู่อย่างพอเพียง แสดงว่าการจัดทำบัญชีครัวเรือนด้านรายจ่ายรวมมีความสัมพันธ์กับการส่งเสริมคุณภาพชีวิตที่มีความเป็นอยู่อย่างพอเพียง มีการวางแผนการใช้จ่ายอย่างประหยัดสามารถลดรายจ่ายที่ไม่จำเป็นลง สอดคล้องกับ ภัทราจิตร แสงสว่าง และศิริรัตน์ เจนศิริศักดิ์ (2558) ได้กล่าวว่า การจัดทำบัญชี รายรับ รายจ่าย ส่งเสริมให้มีคุณภาพชีวิตที่มีความเป็นอยู่ที่ดีขึ้น

การจัดทำบัญชีครัวเรือนด้านการทำบัญชีรายจ่ายรวมมีความสัมพันธ์กับการส่งเสริมคุณภาพชีวิตที่มียอดคงเหลือของรายรับมากกว่า แสดงว่าการจัดทำบัญชีครัวเรือนด้านรายจ่ายรวมมีความสัมพันธ์กับการส่งเสริมคุณภาพชีวิตที่มียอดคงเหลือของรายรับมากกว่ารายจ่าย ไม่ใช้จ่ายฟุ่มเฟือย รายรับจึงมีความสมดุลกันกับรายจ่าย สอดคล้องกับ รัฐนันท์ พงศ์วิริทธิ์ธร (2556) ได้กล่าวว่า การจัดทำบัญชีรายรับ รายจ่าย จะช่วยให้เราพิจารณาลดค่าใช้จ่ายที่ไม่จำเป็นลง และหาทางเพิ่มรายได้เพื่อการวางแผนการเงินในอนาคต ส่งผลให้เกิดความยั่งยืนและมีความเป็นอยู่ที่ดี

การจัดทำบัญชีครัวเรือนด้านการทำบัญชีรายจ่ายที่จำเป็นมีความสัมพันธ์กับการส่งเสริมคุณภาพชีวิตที่มีความเป็นอยู่อย่างพอเพียง แสดงว่าการจัดทำบัญชีครัวเรือนด้านรายจ่ายที่จำเป็นมีความสัมพันธ์กับการส่งเสริมคุณภาพชีวิตที่มีความเป็นอยู่อย่างพอเพียง ทำให้ใช้จ่ายเท่าที่จำเป็นและระมัดระวังในการใช้จ่ายมากขึ้น สอดคล้องกับ ธรรมชญนิก นิลมณีและคณะ (2558) ได้กล่าวว่า การรู้จักใช้จ่ายอย่างประหยัด ไม่ใช้จ่ายฟุ่มเฟือย ส่งผลให้ครอบครัวมีความเป็นอยู่ที่ดีขึ้น

การจัดทำบัญชีครัวเรือนด้านการทำบัญชีรายจ่ายที่จำเป็นมีความสัมพันธ์กับการส่งเสริมคุณภาพชีวิตที่มียอดคงเหลือของรายรับมากกว่ารายจ่าย แสดงว่าการจัดทำบัญชีครัวเรือนด้านรายจ่ายที่จำเป็นมีความสัมพันธ์กับการส่งเสริมคุณภาพชีวิตที่มียอดคงเหลือของรายรับมากกว่ารายจ่าย ทำให้มีความรอบคอบในการใช้จ่ายเงินและมีเหตุผลในการตัดสินใจ สอดคล้องกับ ธรรมชญนิก นิลมณีและคณะ (2558) ได้กล่าวว่า การจัดทำบัญชีรายรับ รายจ่าย ทำให้รู้จักการวางแผนการใช้จ่ายเงิน ลดรายจ่ายที่ไม่จำเป็น มีเหตุผลในการตัดสินใจ จะส่งผลให้ครอบครัวมีความเข้มแข็ง พึ่งพาตนเองได้ ยืนอยู่ได้ด้วยความมั่นคง ยั่งยืนและมีความสุข

การจัดทำบัญชีครัวเรือนด้านการทำบัญชีรายจ่ายเพื่อการลงทุนมีความสัมพันธ์กับการส่งเสริมคุณภาพชีวิตที่มีความเป็นอยู่อย่างพอเพียง แสดงว่าการจัดทำบัญชีครัวเรือนด้านรายจ่ายเพื่อการลงทุนมีความสัมพันธ์กับการส่งเสริมคุณภาพชีวิตที่มีความเป็นอยู่อย่างพอเพียง ทำให้ทราบต้นทุนในการประกอบอาชีพและรู้จักวางแผนก่อนตัดสินใจลงทุนในครั้งต่อไป สอดคล้องกับ สรียา วิจิตรเสถียร (2559) ได้กล่าวว่า การจัดทำบัญชีรายรับ รายจ่าย การศึกษาคำนวณต้นทุน การประกอบอาชีพและการวางแผนการใช้จ่ายเงินอย่างประหยัด ส่งเสริมให้มีคุณภาพชีวิตที่มีความเป็นอยู่ที่ดีขึ้น

การจัดทำบัญชีครัวเรือนด้านการทำบัญชีการชำระค่านีสินมีความสัมพันธ์กับการส่งเสริมคุณภาพชีวิตที่มีความเป็นอยู่อย่างพอเพียง แสดงว่าการจัดทำบัญชีครัวเรือนด้านการชำระค่านีสิน มีความสัมพันธ์กับการส่งเสริมคุณภาพชีวิตที่มีความเป็นอยู่อย่างพอเพียง ทำให้สามารถแก้ไขปัญหาหนี้สินครัวเรือนได้อย่างยั่งยืน สอดคล้องกับ รัฐนันท์ พงศ์วิริทธิ์ธร (2556) ได้กล่าวว่า การจัดทำบัญชีรายรับ รายจ่าย สามารถมีเงินเพียงพอในการชำระค่านีสิน ช่วยแก้ปัญหาหนี้สินครัวเรือนได้อย่างยั่งยืน

การจัดทำบัญชีครัวเรือนด้านการทำบัญชีการชำระค่านีสินมีความสัมพันธ์กับการส่งเสริมคุณภาพชีวิตที่มียอดคงเหลือของรายรับมากกว่ารายจ่าย แสดงว่าการจัดทำบัญชีครัวเรือนด้านการชำระค่านีสินมีความสัมพันธ์กับการส่งเสริมคุณภาพชีวิตที่มียอดคงเหลือของรายรับมากกว่ารายจ่าย ทำให้รู้จักการวางแผนในการชำระหนี้ให้ทันตามกำหนด สอดคล้องกับ ศุภณัฐ หนูเนียม (2558) ได้กล่าวว่า การบันทึกบัญชีรายรับ รายจ่าย มีการวางแผนการใช้จ่ายชำระหนี้ได้ทันตามกำหนดและช่วยลดภาระหนี้สินของครัวเรือนได้อย่างยั่งยืน

5.3 ข้อเสนอแนะ

ข้อเสนอแนะที่ได้จากงานวิจัย

1. การจัดทำบัญชีครัวเรือนของเกษตรกรมีความสำคัญจะทำให้มีการวางแผนการใช้จ่ายเงิน สะท้อนให้เห็นว่าหากครอบครัวมีรายรับ และมีการวางแผนการใช้จ่ายอย่างประหยัดและใช้จ่ายเท่าที่จำเป็น ก็จะทำให้มีเงินเพียงพอในการชำระหนี้สินและมีเงินเหลือเก็บออม

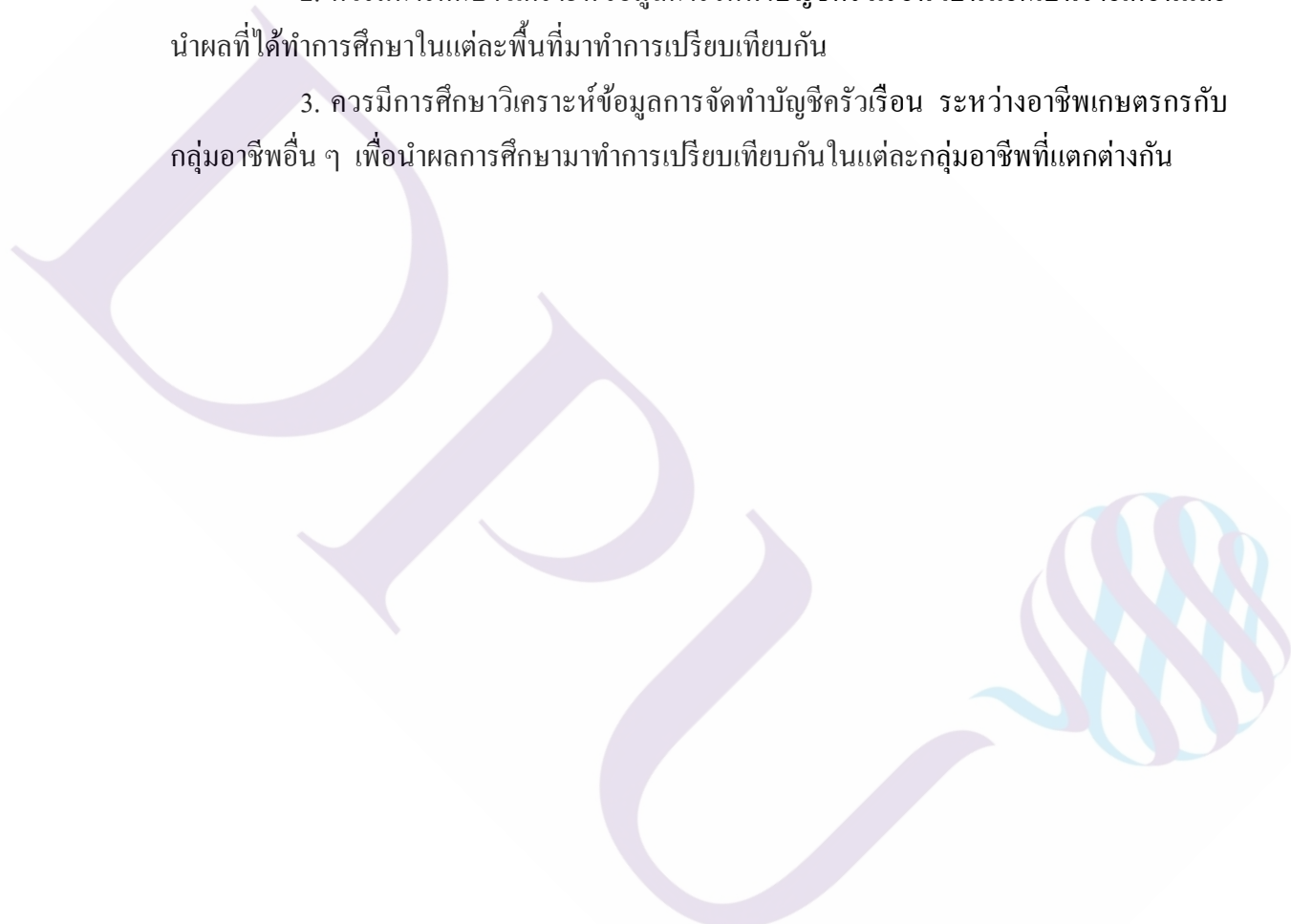
2. การจัดทำบัญชีครัวเรือนมีประโยชน์ช่วยส่งเสริมให้เกษตรกร ประชาชนได้เห็นความสำคัญของการทำบัญชีครัวเรือนและลดรายจ่ายที่ไม่จำเป็น ทำให้เกิดความเป็นอยู่ที่พอเพียง

ข้อเสนอแนะสำหรับงานวิจัยในครั้งต่อไป

1. สำหรับการวิจัยครั้งต่อไป ควรมีการศึกษาในพื้นที่อื่น ๆ ด้วย ควรมีการศึกษาแนวทางและกำหนดนโยบายหรือการพัฒนาหลักสูตรการศึกษาที่เกี่ยวข้องกับการจัดทำบัญชีครัวเรือน เพื่อเสริมสร้างความรู้และพัฒนาสำหรับเกษตรกรในส่วนอื่น ๆ และผู้สนใจทั่วไป หรือมีการศึกษาเกี่ยวกับการจัดทำบัญชีครัวเรือนในพื้นที่ต่าง ๆ เพื่อนำผลการศึกษาในแต่ละพื้นที่มาเปรียบเทียบกัน

2. ควรมีการศึกษาวิเคราะห์ข้อมูลการจัดทำบัญชีครัวเรือน เป็นแยกเป็นรายเดือนและนำผลที่ได้ทำการศึกษาในแต่ละพื้นที่มาทำการเปรียบเทียบกัน

3. ควรมีการศึกษาวิเคราะห์ข้อมูลการจัดทำบัญชีครัวเรือน ระหว่างอาชีพเกษตรกรกับกลุ่มอาชีพอื่น ๆ เพื่อนำผลการศึกษามาทำการเปรียบเทียบกันในแต่ละกลุ่มอาชีพที่แตกต่างกัน





บรรณานุกรม

บรรณานุกรม

- กรมตรวจบัญชีสหกรณ์. (2559). www.cad.go.th/main.php?filename=index
- กระทรวงเกษตรและสหกรณ์. (2551). หนังสือหลักปรัชญาเศรษฐกิจพอเพียง
กิตติคุณพัฒน์ ล้อมนิมพลี. (2557). ปัจจัยที่มีผลต่อการจัดทำบัญชีครัวเรือนของประชาชนปากคลอง
บางโพธิ์เหนือ จังหวัดปทุมธานี. (บริหารธุรกิจมหาบัณฑิต สาขาการบัญชี).
บัณฑิตศึกษา, คณะบริหารธุรกิจ: มหาวิทยาลัยเทคโนโลยีราชมงคลพระนคร.
เกรียงไกร ศิลปธรรม. (2558). กรณีศึกษาของประกอบการส่งเสริมการจัดทำบัญชีครัวเรือน
กรณีศึกษา: เกษตรกรชาวสวนยางพารา ตำบลบางขัน อำเภอบางขัน
จังหวัดนครศรีธรรมราช. (บัญชีมหาบัณฑิต). กรุงเทพฯ: มหาวิทยาลัยธุรกิจบัณฑิต.
คณะอนุกรรมการส่งเสริมการขับเคลื่อนการพัฒนาตามปรัชญาของเศรษฐกิจพอเพียงในภาค
การเกษตรและชนบท. (2558). หนังสือคู่มือการขับเคลื่อนการพัฒนาตามปรัชญาของ
เศรษฐกิจพอเพียงในภาคการเกษตรและชนบทและด้านความมั่นคง.
ณัฐวราภรณ์ มุสิก. (2557, มกราคม-มิถุนายน). ความสัมพันธ์ระหว่างประสิทธิภาพการบันทึกบัญชี
ครัวเรือนและคุณภาพการดำเนินชีวิตตามหลักปรัชญาเศรษฐกิจพอเพียงของเกษตรกร
จังหวัดมหาสารคาม. วารสารวิทยาลัยพาณิชยศาสตร์บูรพาปริทัศน์, 9(1),
คณะกรรมการบัญชีและการจัดการ. มหาวิทยาลัยมหาสารคาม.
คุณพล วิเชียร. (2559, มกราคม-มิถุนายน). ประสิทธิภาพในการจัดทำบัญชีครัวเรือนของประชาชน
อำเภอบุณฑล จังหวัดสุราษฎร์ธานี. บทความวิจัย. 10(1),
สาขารัฐประศาสนศาสตร์. มหาวิทยาลัยราชภัฏสุราษฎร์ธานี.
ธรรมชานน นิลมณี และคณะ. (2558). การศึกษาพฤติกรรมและสภาพปัญหาการจัดทำบัญชี
ครัวเรือนตามปรัชญาเศรษฐกิจพอเพียงเพื่อลดปัญหาหนี้สินของเกษตรกรจังหวัด
ปราจีนบุรี. นครปฐม: มหาวิทยาลัยเทคโนโลยีราชมงคลรัตนโกสินทร์.
ธวัชชัย เฟ็งพิณีจ. (2011, May–Aug). ตัวชี้วัดความสำเร็จเกษตรพอเพียงของปราชญ์ชาวบ้านและ
พหุภาคีภาคอีสาน. Success Indicators If Sufficient Farming of Local Wise Persns and
Multilateral Partes in the Northeast. SDU Res.J. 7(2). มหาวิทยาลัยราชภัฏสวนดุสิต.
นภาพร ลิขิตวงศ์จจร. (2550, กันยายน-ธันวาคม). บัญชีครัวเรือน เครื่องมือสู่เศรษฐกิจพอเพียง.
วารสารศูนย์บริการวิชาการ, 15(3). มหาวิทยาลัยขอนแก่น.
นิพันธ์ เห็นโชคชัยชนะ. (2559, ธันวาคม). บัญชีพอเพียง: แก่ความยากจน. วารสารวิชาชีพบัญชี,
12(36). สาขาวิทยาการจัดการ. มหาวิทยาลัยสุโขทัยธรรมาธิราช.

- ปริญานุษ พิบูลสรารุช. (2549, กันยายน). การประยุกต์ใช้ปรัชญาของเศรษฐกิจพอเพียง. *เอกสารประกอบการนิทรรศการภายในหอคำหลวง ห้องปรัชญาของเศรษฐกิจพอเพียง ในระหว่างงานพืชสวนโลก จังหวัดเชียงใหม่.*
- ผกามาศ มูลวันดี. (2559). ปัจจัยที่มีผลกระทบต่อพฤติกรรมในการจัดทำบัญชีครัวเรือนที่มีต่อคุณภาพชีวิตในครอบครัวของเกษตรกรบ้านหนองตาไ้ ตำบลลุ่มปึก อำเภอเมืองจังหวัดบุรีรัมย์. *วารสารวิจัยและพัฒนามหาวิทยาลัยราชภัฏบุรีรัมย์, 11(2).* คณะวิทยาการจัดการ. มหาวิทยาลัยราชภัฏบุรีรัมย์.
- พรรณนุช ชัยปิ่นชนะ. (2557). การพัฒนาระบบการจัดทำบัญชีครัวเรือนตามหลักปรัชญาของเศรษฐกิจพอเพียง โดยการมีส่วนร่วมของชุมชน ตำบลหนองป่าครั่ง อำเภอเมืองเชียงใหม่ จังหวัดเชียงใหม่. *วารสารการพัฒนาชุมชนและคุณภาพชีวิต, 2(1), 37-48.* คณะบริหารธุรกิจ. สาขาวิชาการจัดการ. เชียงใหม่: มหาวิทยาลัยพายัพ.
- ภัทรจิตร แสงสว่าง และ ศิริรัตน์ เจนศิริศักดิ์. (2558, 26 มิถุนายน). ความสัมฤทธิ์ผลของการบริการวิชาการกับการพัฒนาคุณภาพชีวิต กรณีการทำบัญชีครัวเรือน บ้านนาเรือน้อย ตำบลนาเรือน อำเภอนาเขย จังหวัดอุบลราชธานี. *วารสารการประชุมหาดใหญ่วิชาการระดับชาติ ครั้งที่ 6, มหาวิทยาลัยหาดใหญ่.*
- รัฐนันท์ พงศ์วิริทธิ์ธร. (2556, มิถุนายน-พฤศจิกายน). การจัดทำบัญชีครัวเรือนแบบมีส่วนร่วมเพื่อการพัฒนาชุมชนอย่างยั่งยืน. *วารสาร FEU ACADEMEC REVIEW, 7(1),* คณะบริหารธุรกิจและศิลปศาสตร์. สาขาวิชาการจัดการ. มหาวิทยาลัยราชภัฏวชิรเวศน์ ภาควิชาเชียงใหม่.
- วิศรดา เหล่าบำรุง. (ม.ป.ป.) *การพัฒนาบัญชีครัวเรือนเพื่อเกษตรกรตามแนวเศรษฐกิจพอเพียง.* (บริหารธุรกิจบัณฑิต). นครสวรรค์: มหาวิทยาลัยราชภัฏนครสวรรค์.
- ศุภณัฐ หนูเนียม. (2558, กรกฎาคม – ธันวาคม). การทำบัญชีครัวเรือนตามหลักปรัชญาปลดหนี้ได้อย่างไร. *วารสารสำนักบัณฑิตอาสาสมัคร, 12(1).* บทความวิจัย. กองบริหารระบบสารสนเทศ สำนักงานปลัดบัญชีกองทัพบก.
- สตรียา วิจิตรเสถียร. (2559, กรกฎาคม-ธันวาคม). การพัฒนาประสิทธิภาพการจัดทำบัญชีครัวเรือนของเกษตรกร. *วารสารศรีนครินทร์วิโรฒวิจัยและพัฒนา (สาขามนุษย์ศาสตร์และสังคมศาสตร์), 8(16).* สาขาวิชาเทคโนโลยีการจัดการ. สำนักวิชาเทคโนโลยีสังคม. มหาวิทยาลัยเทคโนโลยีสุรนารี.

- สายสมร สังข์เมฆ. (ตุลาคม 2558 – มกราคม 2559). การจัดทำบัญชีครัวเรือนของประชาชนในชุมชน
เกาะยาวใหญ่จังหวัดพังงา. *วารสารมนุษยศาสตร์และสังคมศาสตร์
มหาวิทยาลัยราชพฤกษ์, 1(3)*. มหาวิทยาลัยราชพฤกษ์.
- สำนักงานกองทุนสนับสนุนการวิจัย. (2549). *หนังสือโครงการพัฒนาเกษตรทฤษฎีใหม่*
โดยยึดหลักปรัชญาเศรษฐกิจพอเพียง.
- สำนักงานคณะกรรมการพัฒนาการเศรษฐกิจและสังคมแห่งชาติ. (2550).
สืบค้นจาก <https://www.nesdb.go.th>
- สุกัญญา ชัยวิชู. (ม.ม.ป.) ปัจจัยที่มีผลต่อพฤติกรรมมารจะทำบัญชีครัวเรือนของประชากร ใน
อำเภอบางไทร จังหวัดพระนครศรีอยุธยา. *วารสารการประชุมวิชาการมหาวิทยาลัย
กรุงเทพ*. หลักสูตรมหาบัณฑิตมหาวิทยาลัยเทคโนโลยีราชมงคลสุวรรณภูมิ
ศูนย์วลาดกรี. มหาวิทยาลัยเทคโนโลยีราชมงคลสุวรรณภูมิ.
- สุภัทรธร ทวีจันทร์. (2556, พฤษภาคม–มิถุนายน). การบูรณาการบัญชีครัวเรือนเพื่อเสริมสร้างภูมิ
ปัญญาทางบัญชีตามหลักปรัชญาของเศรษฐกิจพอเพียง : กรณีศึกษาชุมชนบ้านกลาง
ตำบลชะยูง อำเภออุทุมพรพิสัย จังหวัดศรีสะเกษ. *วารสารบัณฑิตศึกษา, 10(48)*
คณะศิลปศาสตร์และวิทยาศาสตร์. มหาวิทยาลัยราชภัฏศรีสะเกษ.
- อรุณวดี ล้อมรินทร์. (2555, มกราคม–มิถุนายน). ศักยภาพการจัดทำบัญชีครัวเรือนเพื่อเกษตรกรรมตาม
แนวเศรษฐกิจพอเพียง. *วารสารจันทร์เกษมสาร, 18(34)*. .
สาขาวิชาการจัดการ. มหาวิทยาลัยราชภัฏนครสวรรค์.
- อัสนีย์ พรหมสาขา ณ สกลนคร และคณะ. (2557, เมษายน-มิถุนายน). ยุทธศาสตร์การแก้ไขปัญหา
ความยากจนด้วยตนเองในระดับครัวเรือน กรณีศึกษา : ครัวเรือนที่มีรายได้ตกเกณฑ์
ความจำเป็นพื้นฐาน อำเภอโคกศรีสุพรรณ จังหวัดสกลนคร. *วารสารบัณฑิตศึกษา,
11(53)*. คณะมนุษยศาสตร์และสังคมศาสตร์. มหาวิทยาลัยราชภัฏสกลนคร.
- อำนวยการเหมือนวงษ์ธรรม. (2556). บทบาทผู้นำองค์กรปกครองส่วนท้องถิ่นในการส่งเสริมโครงการ
ตามหลักปรัชญาเศรษฐกิจพอเพียง ศึกษากรณีเขตพื้นที่อำเภอพุทธมณฑล จังหวัด
นครปฐม. *วารสารวิทยบริการ, 24(4)*. มหาวิทยาลัยสงขลานครินทร์.
- เอนก ชิตเกสร และพรรณนุช ชัยปิ่นชนะ. (2554, มกราคม-เมษายน). การจัดการรายจ่ายและเพิ่ม
รายได้ตามปรัชญาเศรษฐกิจพอเพียง ตำบลท่าคูม อำเภอป่าซาง จังหวัดลำพูน..
วารสารงานวิชาการ, 2(1). สาขาวิชาการจัดการ คณะบริหารธุรกิจ.
มหาวิทยาลัยพายัพ.



ภาคผนวก

ภาคผนวก ก

สรุปข้อมูลสมาชิกเดือนกรกฎาคม ถึง ธันวาคม 2561



ครัวเรือน ที่	การจัดทำบัญชีครัวเรือน												การส่งเสริมคุณภาพชีวิต		
	รายรับ				รายจ่ายที่จำเป็น					รายจ่ายที่ไม่จำเป็น		รายจ่ายเพื่อ	ชำระคืน	1.	2.
	ขายผลผลิต	ค่าขาย/ รับจ้าง	เงินเดือน/ ค่าจ้าง	แหล่งที่มาของ รายรับ	ค่าอาหาร	ค่าเช่า	เครื่องนุ่งห่ม	ค่ายา	ค่า สาธารณูป โภค/ ค่าใช้จ่าย อื่น ๆ	ห่วย/พนัน	ของมี ค่า	การลงทุน	หนี้สิน	ความเป็น อยู่ อย่าง พอ เพียง	ยอด คงเหลือ ของรายรับ มากกว่า รายจ่าย
1	127,440.00	44,900.00	0.00	2	18,160.00	0.00	2,302.00	0.00	15,802.00	530.00	500.00	48,000.00	0.00	1	87,046.00
2	90,825.00	0.00	0.00	1	19,600.00	12,000.00	1,760.00	420.00	13,187.00	1,060.00	2,370.00	37,499.00	1,300.00	1	1,629.00
3	63,000.00	46,200.00	0.00	2	21,800.00	0.00	860.00	320.00	16,455.00	1,450.00	200.00	29,000.00	0.00	1	39,115.00
4	73,500.00	43,150.00	0.00	2	17,320.00	0.00	800.00	340.00	14,907.00	2,680.00	1,090.00	33,700.00	4,500.00	1	41,313.00
5	94,230.00	0.00	76,500.00	3	23,082.00	0.00	2,480.00	1,920.00	24,305.00	2,616.00	2,420.00	41,250.00	4,800.00	1	67,857.00
6	116,900.00	43,130.00	0.00	2	18,472.00	0.00	2,530.00	120.00	16,118.00	1,906.00	1,800.00	44,500.00	30,000.00	1	44,584.00
7	41,650.00	0.00	90,000.00	3	23,280.00	0.00	1,400.00	300.00	28,943.00	1,960.00	1,300.00	19,500.00	7,494.00	1	47,473.00
8	75,600.00	84,800.00	0.00	2	23,720.00	0.00	3,800.00	440.00	16,908.00	360.00	1,250.00	34,900.00	16,908.00	1	62,114.00
9	34,200.00	0.00	91,300.00	3	25,000.00	0.00	1,750.00	260.00	30,172.00	1,360.00	2,150.00	12,900.00	4,074.00	1	47,834.00
10	87,240.00	0.00	72,000.00	3	28,650.00	0.00	1,950.00	260.00	33,616.00	1,760.00	3,130.00	37,099.00	12,000.00	1	40,775.00
11	69,360.00	35,585.00	0.00	2	21,490.00	0.00	500.00	340.00	13,688.00	1,000.00	0.00	35,400.00	12,000.00	1	20,527.00
12	189,000.00	21,759.00	0.00	2	19,800.00	0.00	0.00	260.00	24,236.00	2,000.00	1,160.00	77,500.00	2,000.00	1	83,803.00
13	86,534.00	30,658.00	0.00	2	22,190.00	0.00	0.00	180.00	15,069.00	2,300.00	360.00	34,199.00	0.00	1	42,894.00
14	140,875.00	30,680.00	0.00	2	19,990.00	0.00	630.00	0.00	15,099.00	750.00	1,450.00	53,400.00	0.00	1	80,236.00
15	113,400.00	18,300.00	0.00	2	21,590.00	0.00	0.00	80.00	10,438.00	0.00	0.00	43,899.00	0.00	1	55,693.00
16	125,300.00	27,210.00	0.00	2	18,290.00	0.00	456.00	0.00	10,781.00	760.00	500.00	46,500.00	0.00	1	75,223.00
17	189,000.00	34,000.00	0.00	2	24,230.00	0.00	0.00	100.00	19,173.00	2,300.00	860.00	70,500.00	10,500.00	1	95,337.00

ครัวเรือน ที่	การจัดทำบัญชีครัวเรือน												การส่งเสริมคุณภาพชีวิต		
	รายรับ				รายจ่ายที่จำเป็น					รายจ่ายที่ไม่จำเป็น		รายจ่ายเพื่อ	ชำระคืน	1.	2.
	ขายผลผลิต	ค่าขาย/ รับจ้าง	เงินเดือน/ ค่าจ้าง	แหล่งที่มาของ รายรับ	ค่าอาหาร	ค่าเช่า	เครื่องนุ่งห่ม	ค่ายา	ค่า สาธารณูป โภค/ ค่าใช้จ่าย อื่น ๆ	ห่วย/พนัน	ของมี ค่า	การลงทุน	หนี้สิน	ความเป็น อยู่ อย่าง พอ เพียง	ยอด คงเหลือ ของรายรับ มากกว่า รายจ่าย
18	82,080.00	24,600.00	0.00	2	24,300.00	0.00	2,500.00	250.00	8,842.00	1,410.00	450.00	30,600.00	5,000.00	1	33,328.00
19	378,000.00	0.00	0.00	1	30,100.00	0.00	1,100.00	320.00	15,609.00	2,870.00	2,250.00	122,000.00	12,000.00	1	191,751.00
20	91,875.00	37,585.00	0.00	2	25,460.00	0.00	450.00	0.00	16,326.00	1,700.00	1,130.00	40,950.00	6,000.00	1	37,444.00
21	177,840.00	0.00	48,600.00	3	33,000.00	0.00	300.00	200.00	13,885.00	1,540.00	250.00	79,800.00	1,500.00	1	95,965.00
22	59,500.00	0.00	74,300.00	3	28,200.00	0.00	0.00	0.00	18,598.00	1,800.00	0.00	34,000.00	4,000.00	1	47,202.00
23	89,250.00	0.00	73,300.00	3	28,200.00	0.00	360.00	0.00	21,565.00	2,020.00	500.00	38,250.00	6,000.00	1	65,655.00
24	126,360.00	33,300.00	0.00	2	25,320.00	0.00	0.00	0.00	13,050.00	230.00	1,400.00	46,400.00	10,000.00	1	63,260.00
25	71,280.00	27,440.00	0.00	2	23,320.00	0.00	0.00	0.00	6,277.00	0.00	750.00	35,399.00	0.00	1	32,974.00
26	27,125.00	61,038.00	0.00	2	26,070.00	0.00	279.00	250.00	15,315.00	1,360.00	550.00	12,250.00	2,000.00	1	30,089.00
27	91,800.00	0.00	41,400.00	3	25,106.00	0.00	0.00	0.00	18,509.00	0.00	0.00	39,050.00	0.00	1	50,535.00
28	252,000.00	21,025.00	0.00	2	26,712.00	0.00	299.00	0.00	22,224.00	900.00	800.00	87,000.00	30,000.00	1	105,090.00
29	89,250.00	0.00	38,939.00	3	25,750.00	0.00	1,297.00	180.00	12,002.00	1,490.00	400.00	37,200.00	0.00	1	49,870.00
30	123,900.00	0.00	42,760.00	3	29,630.00	0.00	0.00	0.00	20,679.00	1,780.00	300.00	48,000.00	5,000.00	1	61,271.00
31	81,900.00	0.00	66,000.00	3	27,410.00	0.00	0.00	0.00	16,837.00	1,400.00	500.00	34,639.00	7,200.00	1	59,914.00
32	42,240.00	0.00	74,200.00	3	24,275.00	0.00	500.00	0.00	16,146.00	1,500.00	800.00	25,200.00	5,500.00	1	42,519.00
33	83,212.00	37,672.00	0.00	2	24,900.00	0.00	200.00	100.00	12,573.00	1,380.00	200.00	38,500.00	3,150.00	1	39,881.00
34	54,450.00	0.00	87,000.00	3	26,500.00	9,000.00	800.00	340.00	22,365.00	1,530.00	1,590.00	31,550.00	5,000.00	1	42,775.00

ครัว เรือน ที่	การจัดทำบัญชีครัวเรือน												การส่งเสริมคุณภาพชีวิต		
	รายรับ				รายจ่ายที่จำเป็น					รายจ่ายที่ไม่จำเป็น		รายจ่ายเพื่อ	ชำระคืน	1.	2.
	ขายผลผลิต	ค่าขาย/ รับจ้าง	เงินเดือน/ ค่าจ้าง	แหล่งที่มาของ รายรับ	ค่าอาหาร	ค่าเช่า	เครื่องนุ่งห่ม	ค่ายา	ค่า สาธารณูป โภค/ ค่าใช้จ่าย อื่น ๆ	ห่วย/พนัน	ของมี ค่า	การลงทุน	หนี้สิน	ความเป็น อยู่ อย่าง พอ เพียง	ยอด คงเหลือ ของรายรับ มากกว่า รายจ่าย
35	41,040.00	0.00	78,500.00	3	25,360.00	0.00	700.00	300.00	16,545.00	600.00	0.00	14,280.00	9,000.00	1	52,755.00
36	136,800.00	23,400.00	0.00	2	24,260.00	0.00	400.00	700.00	14,602.00	1,000.00	1,750.00	72,000.00	5,000.00	1	40,488.00
37	29,700.00	0.00	64,617.00	3	24,860.00	0.00	300.00	0.00	15,464.00	750.00	1,110.00	19,100.00	0.00	1	32,733.00
38	50,400.00	61,038.00	0.00	2	26,640.00	0.00	0.00	0.00	26,171.00	130.00	1,590.00	22,400.00	5,000.00	1	29,507.00
39	157,500.00	40,655.00	0.00	2	24,710.00	0.00	0.00	0.00	14,044.00	860.00	620.00	54,850.00	10,000.00	1	93,071.00
40	63,000.00	28,455.00	0.00	2	25,070.00	0.00	0.00	0.00	10,024.00	200.00	350.00	29,900.00	0.00	1	25,911.00
41	190,000.00	0.00	69,000.00	3	19,850.00	9,000.00	0.00	0.00	12,481.00	1,450.00	0.00	188,400.00	3,000.00	1	24,819.00
42	90,000.00	36,540.00	0.00	2	24,050.00	0.00	250.00	0.00	6,768.00	1,150.00	600.00	95,400.00	0.00	0	-1,678.00
43	50,000.00	42,780.00	0.00	2	22,620.00	0.00	0.00	200.00	12,334.00	1,480.00	365.00	48,400.00	0.00	1	7,381.00
44	50,000.00	40,300.00	0.00	2	29,150.00	0.00	610.00	0.00	6,301.00	920.00	1,500.00	48,200.00	0.00	1	3,619.00
45	120,000.00	43,220.00	0.00	2	26,120.00	0.00	0.00	0.00	6,184.00	0.00	0.00	139,800.00	0.00	0	-8,884.00
46	105,000.00	34,320.00	0.00	2	24,860.00	0.00	0.00	0.00	6,936.00	500.00	0.00	101,800.00	3,000.00	1	2,224.00
47	130,000.00	39,367.00	0.00	2	24,230.00	0.00	250.00	0.00	12,818.00	0.00	0.00	117,100.00	2,000.00	1	12,969.00
48	230,000.00	30,250.00	0.00	2	22,110.00	0.00	0.00	0.00	7,262.00	0.00	0.00	210,000.00	0.00	1	20,878.00
49	90,000.00	42,750.00	0.00	2	29,090.00	0.00	0.00	0.00	10,118.00	2,750.00	700.00	85,600.00	0.00	1	4,492.00
50	90,000.00	0.00	42,000.00	3	29,400.00	0.00	0.00	0.00	12,043.00	1,530.00	550.00	89,600.00	0.00	0	-1,123.00
51	128,000.00	38,780.00	0.00	2	27,520.00	0.00	0.00	0.00	8,318.00	1,400.00	1,310.00	126,700.00	0.00	1	1,532.00

ครัว เรือน ที่	การจัดทำบัญชีครัวเรือน												การส่งเสริมคุณภาพชีวิต		
	รายรับ				รายจ่ายที่จำเป็น					รายจ่ายที่ไม่จำเป็น		รายจ่ายเพื่อ	ชำระคืน	1.	2.
	ขายผลผลิต	ค่าขาย/ รับจ้าง	เงินเดือน/ ค่าจ้าง	แหล่งที่มาของ รายรับ	ค่าอาหาร	ค่าเช่า	เครื่องนุ่งห่ม	ค่ายา	ค่า สาธารณูป โภค/ ค่าใช้จ่าย อื่น ๆ	ห่วย/พนัน	ของมี ค่า	การลงทุน	หนี้สิน	ความเป็น อยู่ อย่าง พอ เพียง	ยอด คงเหลือ ของรายรับ มากกว่า รายจ่าย
52	80,000.00	23,600.00	0.00	2	21,320.00	0.00	0.00	0.00	7,082.00	0.00	0.00	80,100.00	0.00	0	-4,902.00
53	78,000.00	34,300.00	0.00	2	24,910.00	0.00	400.00	0.00	8,548.00	200.00	0.00	73,680.00	0.00	1	4,562.00
54	55,000.00	31,600.00	0.00	2	21,500.00	0.00	0.00	600.00	8,735.00	0.00	0.00	40,000.00	0.00	1	15,765.00
55	20,000.00	37,400.00	0.00	2	27,860.00	0.00	1,090.00	120.00	8,108.00	200.00	0.00	15,000.00	0.00	1	5,022.00
56	40,000.00	0.00	73,200.00	3	31,350.00	12,000.00	1,049.00	0.00	15,212.00	2,680.00	750.00	30,000.00	4,320.00	1	15,839.00
57	120,000.00	42,000.00	0.00	2	22,070.00	0.00	0.00	0.00	14,336.00	1,400.00	1,750.00	70,000.00	1,500.00	1	50,944.00
58	40,000.00	38,500.00	0.00	2	21,560.00	0.00	0.00	460.00	11,089.00	1,450.00	0.00	30,000.00	4,000.00	1	9,941.00
59	40,000.00	0.00	59,700.00	3	21,140.00	0.00	1,200.00	340.00	20,220.00	2,160.00	890.00	30,000.00	0.00	1	23,750.00
60	21,600.00	40,335.00	0.00	2	31,700.00	0.00	0.00	0.00	13,810.00	1,700.00	500.00	11,500.00	0.00	1	2,725.00
61	9,600.00	57,922.00	0.00	2	32,810.00	0.00	0.00	0.00	18,611.00	850.00	400.00	6,500.00	0.00	1	8,351.00
62	53,200.00	0.00	44,400.00	3	29,803.00	0.00	1,200.00	0.00	13,474.00	0.00	0.00	19,000.00	0.00	1	34,123.00
63	28,000.00	0.00	48,600.00	3	26,896.00	0.00	500.00	500.00	10,973.00	450.00	400.00	18,000.00	0.00	1	18,881.00
64	14,000.00	0.00	75,000.00	3	24,000.00	0.00	1,200.00	840.00	22,563.00	200.00	200.00	8,000.00	9,000.00	1	22,997.00
65	56,000.00	38,700.00	0.00	2	22,848.00	0.00	299.00	0.00	13,605.00	0.00	0.00	23,000.00	0.00	1	34,948.00
66	36,000.00	41,100.00	0.00	2	25,631.00	0.00	0.00	0.00	15,891.00	0.00	0.00	16,000.00	0.00	1	19,578.00
67	22,400.00	35,800.00	0.00	2	19,010.00	0.00	0.00	0.00	13,800.00	1,000.00	250.00	9,500.00	0.00	1	14,640.00
68	14,000.00	47,029.00	0.00	2	14,677.00	0.00	150.00	200.00	12,157.00	0.00	0.00	12,000.00	0.00	1	21,845.00

ครัว เรือน ที่	การจัดทำบัญชีครัวเรือน												การส่งเสริมคุณภาพชีวิต		
	รายรับ				รายจ่ายที่จำเป็น					รายจ่ายที่ไม่จำเป็น		รายจ่ายเพื่อ	ชำระคืน	1.	2.
	ขายผลผลิต	ค่าขาย/ รับจ้าง	เงินเดือน/ ค่าจ้าง	แหล่งที่มาของ รายรับ	ค่าอาหาร	ค่าเช่า	เครื่องนุ่งห่ม	ค่ายา	ค่า สาธารณูป โภค/ ค่าใช้จ่าย อื่น ๆ	ห่วย/พนัน	ของมี ค่า	การลงทุน	หนี้สิน	ความเป็น อยู่ อย่าง พอ เพียง	ยอด คงเหลือ ของรายรับ มากกว่า รายจ่าย
69	48,000.00	34,444.00	0.00	2	25,690.00	0.00	0.00	0.00	7,732.00	1,220.00	0.00	19,000.00	2,500.00	1	26,302.00
70	64,800.00	35,950.00	0.00	2	29,250.00	0.00	590.00	0.00	13,098.00	800.00	300.00	20,000.00	0.00	1	36,712.00
71	36,000.00	0.00	93,000.00	3	26,430.00	0.00	0.00	240.00	11,611.00	550.00	800.00	62,000.00	0.00	1	27,369.00
72	8,400.00	0.00	40,790.00	3	26,410.00	0.00	0.00	0.00	7,328.00	1,600.00	800.00	5,200.00	500.00	1	7,352.00
73	33,600.00	42,455.00	0.00	2	27,500.00	0.00	300.00	450.00	13,128.00	1,400.00	400.00	10,000.00	0.00	1	22,877.00
74	61,200.00	35,855.00	0.00	2	14,880.00	0.00	860.00	100.00	12,516.00	0.00	0.00	33,000.00	0.00	1	35,699.00
75	60,000.00	0.00	57,000.00	3	28,410.00	0.00	1,000.00	0.00	16,269.00	1,550.00	1,100.00	12,500.00	6,000.00	1	50,171.00
76	54,000.00	29,800.00	0.00	2	24,295.00	0.00	0.00	0.00	13,101.00	1,270.00	600.00	20,000.00	0.00	1	24,534.00
77	21,600.00	0.00	47,400.00	3	28,580.00	0.00	199.00	120.00	11,302.00	1,030.00	1,350.00	19,000.00	3,000.00	1	4,419.00
78	36,000.00	0.00	51,000.00	3	23,660.00	0.00	590.00	0.00	19,875.00	1,200.00	520.00	8,500.00	5,000.00	1	27,655.00
79	36,000.00	42,456.00	0.00	2	24,320.00	0.00	0.00	0.00	13,641.00	2,150.00	0.00	17,000.00	2,500.00	1	18,845.00
80	36,000.00	24,545.00	0.00	2	22,180.00	0.00	0.00	400.00	10,385.00	1,740.00	730.00	17,000.00	0.00	1	8,110.00
81	36,000.00	31,807.00	0.00	2	26,290.00	0.00	0.00	0.00	6,773.00	0.00	0.00	14,000.00	0.00	1	20,744.00
82	54,000.00	36,429.00	0.00	2	20,620.00	0.00	500.00	250.00	17,096.00	1,000.00	600.00	27,000.00	0.00	1	23,363.00
83	22,400.00	43,150.00	0.00	2	24,750.00	0.00	359.00	0.00	8,059.00	2,500.00	0.00	15,000.00	0.00	1	14,882.00
84	36,000.00	0.00	48,600.00	3	27,970.00	0.00	0.00	0.00	12,745.00	1,050.00	300.00	15,000.00	6,000.00	1	21,535.00
85	54,000.00	39,550.00	0.00	2	21,950.00	0.00	300.00	0.00	13,327.00	2,200.00	0.00	22,000.00	0.00	1	33,773.00

ครัวเรือน ที่	การจัดทำบัญชีครัวเรือน												การส่งเสริมคุณภาพชีวิต		
	รายรับ				รายจ่ายที่จำเป็น					รายจ่ายที่ไม่จำเป็น		รายจ่ายเพื่อ	ชำระคืน	1.	2.
	ขายผลผลิต	ค่าขาย/ รับจ้าง	เงินเดือน/ ค่าจ้าง	แหล่งที่มาของ รายรับ	ค่าอาหาร	ค่าเช่า	เครื่องนุ่งห่ม	ค่ายา	ค่า สาธารณูป โภค/ ค่าใช้จ่าย อื่น ๆ	ห่วย/พนัน	ของมี ค่า	การลงทุน	หนี้สิน	ความเป็น อยู่ อย่าง พอ เพียง	ยอด คงเหลือ ของรายรับ มากกว่า รายจ่าย
86	46,800.00	45,998.00	0.00	2	23,800.00	0.00	0.00	0.00	19,530.00	2,600.00	480.00	21,000.00	4,500.00	1	20,888.00
87	231,000.00	56,000.00	0.00	2	22,450.00	0.00	0.00	0.00	20,876.00	200.00	650.00	98,000.00	20,000.00	1	124,824.00
88	283,500.00	51,700.00	0.00	2	29,790.00	0.00	0.00	0.00	35,077.00	1,830.00	880.00	42,000.00	30,000.00	1	195,623.00
89	218,400.00	52,200.00	0.00	2	33,160.00	9,000.00	900.00	300.00	16,809.00	1,450.00	1,100.00	95,000.00	20,000.00	1	92,881.00
90	160,000.00	0.00	0.00	1	21,970.00	0.00	0.00	0.00	6,917.00	0.00	0.00	57,000.00	0.00	1	74,113.00
91	96,000.00	33,900.00	0.00	2	24,290.00	0.00	0.00	0.00	14,007.00	1,580.00	600.00	17,000.00	0.00	1	72,423.00
92	192,000.00	0.00	0.00	1	22,520.00	0.00	0.00	0.00	14,360.00	0.00	0.00	24,000.00	0.00	1	131,120.00
93	150,000.00	0.00	0.00	1	21,350.00	0.00	729.00	500.00	15,491.00	1,110.00	1,000.00	29,000.00	0.00	1	80,820.00
94	90,000.00	0.00	47,400.00	3	23,270.00	0.00	0.00	0.00	13,319.00	2,810.00	1,000.00	20,000.00	3,000.00	1	74,001.00
95	84,000.00	38,060.00	0.00	2	29,990.00	0.00	0.00	0.00	10,536.00	550.00	300.00	72,000.00	1,000.00	1	7,684.00
96	84,000.00	0.00	0.00	1	27,560.00	0.00	250.00	300.00	12,406.00	1,920.00	650.00	26,000.00	2,000.00	1	12,914.00
97	54,000.00	0.00	42,302.00	3	30,080.00	0.00	0.00	0.00	11,034.00	450.00	500.00	20,620.00	0.00	1	33,618.00
98	36,000.00	39,680.00	0.00	2	21,690.00	0.00	550.00	300.00	12,745.00	2,110.00	1,150.00	27,320.00	0.00	1	9,815.00
99	28,800.00	27,400.00	0.00	2	16,120.00	0.00	0.00	0.00	7,330.00	1,950.00	2,000.00	24,373.00	0.00	1	4,427.00
100	9,600.00	0.00	0.00	1	23,100.00	0.00	250.00	150.00	12,897.00	3,780.00	800.00	5,720.00	5,500.00	0	-42,597.00
101	59,400.00	0.00	45,000.00	3	27,760.00	0.00	700.00	200.00	11,627.00	2,000.00	1,330.00	41,740.00	4,000.00	1	15,043.00
102	43,200.00	42,232.00	0.00	2	21,290.00	0.00	0.00	200.00	12,805.00	1,800.00	0.00	19,820.00	6,000.00	1	23,517.00

ครัวเรือน ที่	การจัดทำบัญชีครัวเรือน												การส่งเสริมคุณภาพชีวิต		
	รายรับ				รายจ่ายที่จำเป็น					รายจ่ายที่ไม่จำเป็น		รายจ่ายเพื่อ	ชำระคืน	1.	2.
	ขายผลผลิต	ค่าขาย/ รับจ้าง	เงินเดือน/ ค่าจ้าง	แหล่งที่มาของ รายรับ	ค่าอาหาร	ค่าเช่า	เครื่องนุ่งห่ม	ค่ายา	ค่า สาธารณูป โภค/ ค่าใช้จ่าย อื่น ๆ	ห่วย/พนัน	ของมี ค่า	การลงทุน	หนี้สิน	ความเป็น อยู่ อย่าง พอ เพียง	ยอด คงเหลือ ของรายรับ มากกว่า รายจ่าย
103	25,920.00	41,500.00	0.00	2	25,870.00	0.00	1,050.00	500.00	11,052.00	1,990.00	1,000.00	12,490.00	0.00	1	13,468.00
104	86,400.00	40,200.00	0.00	2	26,910.00	0.00	0.00	0.00	12,104.00	1,090.00	2,230.00	41,520.00	0.00	1	42,746.00
105	72,000.00	42,200.00	0.00	2	27,175.00	0.00	0.00	0.00	11,413.00	2,400.00	2,000.00	38,200.00	0.00	1	33,012.00
106	32,400.00	0.00	61,700.00	3	28,660.00	0.00	1,800.00	0.00	21,586.00	3,380.00	1,070.00	14,630.00	2,700.00	1	20,274.00
107	21,600.00	47,400.00	0.00	2	30,730.00	0.00	0.00	0.00	6,744.00	4,540.00	1,880.00	6,720.00	3,600.00	1	14,786.00
108	36,000.00	53,000.00	0.00	2	30,420.00	0.00	1,500.00	600.00	8,910.00	1,900.00	950.00	17,340.00	5,000.00	1	22,380.00
109	43,200.00	39,800.00	0.00	2	27,750.00	0.00	0.00	0.00	11,579.00	2,890.00	0.00	26,740.00	0.00	1	14,041.00
110	64,800.00	0.00	47,710.00	3	23,950.00	0.00	0.00	0.00	21,211.00	1,740.00	1,100.00	38,440.00	6,000.00	1	20,069.00
111	43,200.00	0.00	43,200.00	3	29,310.00	0.00	0.00	0.00	12,651.00	200.00	300.00	28,140.00	0.00	1	15,799.00
112	57,600.00	41,229.00	0.00	2	22,800.00	0.00	0.00	0.00	15,789.00	1,900.00	930.00	30,820.00	0.00	1	26,590.00
113	67,200.00	35,500.00	0.00	2	24,690.00	0.00	790.00	0.00	15,533.00	1,160.00	580.00	38,240.00	0.00	1	21,707.00
114	36,000.00	34,280.00	0.00	2	26,360.00	0.00	0.00	0.00	7,793.00	330.00	650.00	32,060.00	0.00	1	3,087.00
115	108,000.00	0.00	62,913.00	3	22,270.00	0.00	0.00	120.00	18,984.00	1,130.00	770.00	44,493.00	25,000.00	1	58,146.00
116	100,000.00	0.00	0.00	1	30,910.00	0.00	0.00	0.00	7,931.00	600.00	0.00	0.00	0.00	1	60,559.00
117	54,000.00	39,700.00	0.00	2	22,380.00	0.00	0.00	500.00	14,183.00	1,530.00	1,390.00	37,510.00	0.00	1	16,207.00
118	54,000.00	67,900.00	0.00	2	27,990.00	0.00	1,200.00	840.00	13,280.00	1,200.00	900.00	23,470.00	0.00	1	53,020.00
119	43,200.00	35,400.00	0.00	2	30,670.00	0.00	0.00	0.00	6,681.00	0.00	0.00	19,340.00	0.00	1	21,909.00

ครัว เรือน ที่	การจัดทำบัญชีครัวเรือน												การส่งเสริมคุณภาพชีวิต		
	รายรับ				รายจ่ายที่จำเป็น					รายจ่ายที่ไม่จำเป็น		รายจ่ายเพื่อ	ชำระคืน	1.	2.
	ขายผลผลิต	ค่าขาย/ รับจ้าง	เงินเดือน/ ค่าจ้าง	แหล่งที่มาของ รายรับ	ค่าอาหาร	ค่าเช่า	เครื่องนุ่งห่ม	ค่ายา	ค่า สาธารณูป โภค/ ค่าใช้จ่าย อื่น ๆ	ห่วย/พนัน	ของมี ค่า	การลงทุน	หนี้สิน	ความเป็น อยู่ อย่าง พอ เพียง	ยอด คงเหลือ ของรายรับ มากกว่า รายจ่าย
120	102,000.00	0.00	0.00	1	31,720.00	0.00	0.00	0.00	17,470.00	400.00	300.00	0.00	0.00	1	52,110.00
121	21,600.00	28,700.00	0.00	2	20,380.00	0.00	750.00	0.00	8,103.00	0.00	0.00	12,920.00	0.00	1	8,147.00
122	80,000.00	0.00	0.00	1	31,340.00	0.00	0.00	0.00	8,382.00	1,660.00	0.00	0.00	0.00	1	38,618.00
123	108,000.00	0.00	0.00	1	23,120.00	0.00	0.00	0.00	13,081.00	0.00	0.00	0.00	0.00	1	71,799.00
124	60,000.00	31,800.00	0.00	2	23,880.00	0.00	1,290.00	0.00	6,842.00	600.00	0.00	25,200.00	0.00	1	33,988.00
125	100,000.00	0.00	0.00	1	24,700.00	0.00	0.00	0.00	10,562.00	0.00	300.00	15,000.00	0.00	1	49,438.00
126	90,000.00	0.00	0.00	1	24,972.00	0.00	0.00	0.00	8,033.00	0.00	0.00	25,000.00	500.00	1	31,495.00
127	80,000.00	29,800.00	0.00	2	26,760.00	0.00	0.00	0.00	9,510.00	0.00	0.00	10,000.00	0.00	1	63,530.00
128	40,000.00	0.00	41,400.00	3	29,070.00	0.00	0.00	600.00	11,027.00	1,400.00	600.00	2,000.00	0.00	1	36,703.00
129	7,000.00	33,820.00	0.00	2	25,320.00	0.00	0.00	120.00	7,597.00	630.00	120.00	1,600.00	0.00	1	5,433.00
130	140,000.00	0.00	0.00	1	25,320.00	0.00	0.00	0.00	9,783.00	600.00	350.00	42,000.00	0.00	1	61,947.00
131	190,000.00	0.00	0.00	1	21,330.00	0.00	0.00	0.00	14,172.00	0.00	0.00	31,500.00	10,000.00	1	112,998.00
132	50,000.00	26,300.00	0.00	2	23,620.00	0.00	0.00	0.00	6,214.00	0.00	0.00	3,500.00	0.00	1	42,966.00
133	35,000.00	36,000.00	0.00	2	26,460.00	0.00	400.00	300.00	9,544.00	1,500.00	620.00	500.00	0.00	1	31,676.00
134	50,000.00	0.00	47,400.00	3	32,460.00	0.00	0.00	0.00	11,423.00	600.00	290.00	3,000.00	3,000.00	1	46,627.00
135	180,000.00	0.00	0.00	1	32,550.00	0.00	0.00	0.00	11,803.00	400.00	300.00	39,000.00	0.00	1	95,947.00
136	80,000.00	0.00	44,590.00	3	30,240.00	0.00	0.00	0.00	12,224.00	600.00	700.00	1,000.00	0.00	1	79,826.00

ครัวเรือน ที่	การจัดทำบัญชีครัวเรือน												การส่งเสริมคุณภาพชีวิต		
	รายรับ				รายจ่ายที่จำเป็น					รายจ่ายที่ไม่จำเป็น		รายจ่ายเพื่อ	ชำระคืน	1.	2.
	ขายผลผลิต	ค้าขาย/ รับจ้าง	เงินเดือน/ ค่าจ้าง	แหล่งที่มาของ รายรับ	ค่าอาหาร	ค่าเช่า	เครื่องนุ่งห่ม	ค่ายา	ค่า สาธารณูป โภค/ ค่าใช้จ่าย อื่น ๆ	หวย/พนัน	ของมี ค่า	การลงทุน	หนี้สิน	ความเป็น อยู่ อย่าง พอ เพียง	ยอด คงเหลือ ของรายรับ มากกว่า รายจ่าย
137	30,000.00	31,200.00	0.00	2	25,720.00	0.00	0.00	0.00	5,912.00	0.00	0.00	9,800.00	0.00	1	19,768.00
138	50,000.00	32,800.00	0.00	2	25,500.00	0.00	0.00	0.00	10,650.00	0.00	300.00	12,500.00	0.00	1	33,850.00
139	30,000.00	0.00	48,000.00	3	26,200.00	0.00	0.00	900.00	12,287.00	800.00	1,070.00	4,500.00	5,000.00	1	27,243.00
รวม	11,153,176. 00	3,225,313. 00	2,300,721. 00		3,502,784.0 0	51,000.00	55,758.00	19,230.00	1,894,121. 00	159,282.0 0	88,635.00	5,102,310.0 0	446,046.0 0		5,360,044.0 0

ภาคผนวก ข

สรุปข้อมูลสมาชิกแยกเป็นรายเดือน
ตั้งแต่เดือนกรกฎาคม ถึง ธันวาคม 2561



เดือน ก.ค.	รายรับ				รายจ่ายที่จำเป็น						รายจ่ายที่ไม่จำเป็น			รายจ่ายเพื่อ	ชำระคืน	ยอดคงเหลือ
	ขายผลผลิต จำนวนเงิน (บาท)	ค้าขาย/รับจ้าง จำนวนเงิน (บาท)	เงินเดือน/ ค่าจ้าง จำนวนเงิน (บาท)	รวมรายรับ จำนวนเงิน (บาท)	ค่าอาหาร จำนวนเงิน (บาท)	ค่าเช่า จำนวนเงิน (บาท)	เครื่องนุ่งห่ม จำนวนเงิน (บาท)	ค่ายา จำนวนเงิน (บาท)	ค่าสาธารณูปโภค/ ค่าใช้จ่ายอื่นๆ จำนวนเงิน (บาท)	รวมรายจ่าย ที่จำเป็น จำนวนเงิน	สื่อคดี/ ห่วย/พนัน จำนวนเงิน (บาท)	บุหรี/ ของมีนเมา จำนวนเงิน (บาท)	รวมรายจ่าย ที่ไม่จำเป็น จำนวนเงิน	การลงทุน จำนวนเงิน (บาท)	หนี้สิน จำนวนเงิน (บาท)	จำนวนเงิน (บาท)
1	0	9,000	0	9,000	3,500	0	0	0	2,902	6,402	200	0	200	0	0	2,398
2	0	0	0	0	2,075	0	0	0	2,665	4,740	210	650	860	0	700	(6,300)
3	0	7,800	0	7,800	3,500	0	0	0	2,300	5,800	0	0	0	0	0	2,000
4	0	10,500	0	10,500	3,500	0	300	120	4,027	7,947	200	0	200	0	0	2,353
5	0	0	12,000	12,000	4,700	0	0	0	2,752	7,452	350	120	470	0	800	3,278
6	0	10,500	0	10,500	2,880	0	120	0	2,012	5,012	200	0	200	0	0	5,288
7	0	0	15,000	15,000	3,000	0	250	0	3,533	6,783	360	350	710	0	1,249	6,258
8	0	12,500	0	12,500	4,980	0	300	120	3,180	8,580	360	350	710	0	0	3,210
9	0	0	15,000	15,000	6,200	0	250	100	6,636	13,186	360	350	710	0	679	425
10	0	0	12,000	12,000	6,200	0	400	0	3,736	10,336	600	360	960	0	2,000	(1,296)
11	0	7,520	0	7,520	5,590	0	0	80	3,209	8,879	0	0	0	0	5,000	(6,359)
12	0	5,250	0	5,250	3,500	0	0	0	5,147	8,647	600	360	960	0	0	(4,357)
13	0	0	0	0	3,690	0	0	80	2,510	6,280	900	360	1,260	0	0	(7,540)
14	0	0	0	0	3,690	0	0	0	2,260	5,950	200	0	200	0	0	(6,150)
15	0	8,500	0	8,500	3,690	0	0	80	1,773	5,543	0	0	0	0	0	2,957
16	0	5,500	0	5,500	4,000	0	0	0	1,980	5,980	0	0	0	0	0	(480)
17	0	6,000	0	6,000	4,000	0	0	0	3,480	7,480	900	360	1,260	0	5,000	(7,740)

เดือน ก.ค.	รายรับ				รายจ่ายที่จำเป็น						รายจ่ายที่ไม่จำเป็น			รายจ่ายเพื่อ	ชำระคืน	ยอดคงเหลือ
	ขายผลผลิต จำนวนเงิน (บาท)	ค้าขาย/รับจ้าง จำนวนเงิน (บาท)	เงินเดือน/ ค่าจ้าง จำนวนเงิน (บาท)	รวมรายรับ จำนวนเงิน (บาท)	ค่าอาหาร จำนวนเงิน (บาท)	ค่าเช่า จำนวนเงิน (บาท)	เครื่องนุ่งห่ม จำนวนเงิน (บาท)	ค่ายา จำนวนเงิน (บาท)	ค่าสาธารณูปโภค/ ค่าใช้จ่ายอื่นๆ จำนวนเงิน (บาท)	รวมรายจ่าย ที่จำเป็น จำนวนเงิน	สื่อคดี/ ห่วย/พนัน จำนวนเงิน (บาท)	บุหรี/ ของมีนเมา จำนวนเงิน (บาท)	รวมรายจ่าย ที่ไม่จำเป็น จำนวนเงิน	การลงทุน จำนวนเงิน (บาท)	หนี้สิน จำนวนเงิน (บาท)	จำนวนเงิน (บาท)
18	0	5,250	0	5,250	5,500	0	0	250	1,426	7,176	360	0	360	0	0	(2,286)
19	0	0	0	0	6,300	0	600	120	2,466	9,486	540	600	1,140	0	0	(10,626)
20	0	7,520	0	7,520	5,000	0	0	0	1,800	6,800	0	0	0	0	0	720
21	0	0	8,100	8,100	6,300	0	0	0	3,860	10,160	540	0	540	0	1,500	(4,100)
22	0	0	12,000	12,000	5,000	0	0	0	1,988	6,988	100	0	100	0	0	4,912
23	0	0	12,000	12,000	5,000	0	0	0	3,700	8,700	300	0	300	0	1,000	2,000
24	0	1,200	0	1,200	3,520	0	0	0	1,174	4,694	0	0	0	0	0	(3,494)
25	0	6,000	0	6,000	3,540	0	0	0	1,177	4,717	0	200	200	0	0	1,083
26	0	13,012	0	13,012	4,560	0	0	0	1,076	5,636	250	0	250	0	0	7,126
27	0	0	6,900	6,900	3,256	0	0	0	4,611	7,867	0	0	0	0	0	(967)
28	0	0	0	0	5,222	0	0	0	2,718	7,940	200	500	700	0	0	(8,640)
29	0	0	6,028	6,028	3,250	0	0	0	1,825	5,075	500	400	900	0	0	53
30	0	0	7,520	7,520	5,550	0	0	0	4,039	9,589	780	300	1,080	0	0	(3,149)
31	0	0	11,000	11,000	5,250	0	0	0	4,219	9,469	400	0	400	0	1,200	(69)
32	0	0	13,500	13,500	3,325	0	0	0	3,573	6,898	1,000	600	1,600	0	2,500	2,502
33	0	1,100	0	1,100	3,500	0	0	0	2,641	6,141	200	200	400	0	525	(5,966)
34	0	0	14,500	14,500	5,500	1,500	300	120	3,162	10,582	200	200	400	0	0	3,518

เดือน ก.ค.	รายรับ				รายจ่ายที่จำเป็น						รายจ่ายที่ไม่จำเป็น			รายจ่ายเพื่อ	ชำระคืน	ยอดคงเหลือ
	ขายผลผลิต จำนวนเงิน (บาท)	ค่าขาย/รับจ้าง จำนวนเงิน (บาท)	เงินเดือน/ ค่าจ้าง จำนวนเงิน (บาท)	รวมรายรับ จำนวนเงิน (บาท)	ค่าอาหาร จำนวนเงิน (บาท)	ค่าเช่า จำนวนเงิน (บาท)	เครื่องนุ่งห่ม จำนวนเงิน (บาท)	ค่ายา จำนวนเงิน (บาท)	ค่าสาธารณูปโภค/ ค่าใช้จ่ายอื่นๆ จำนวนเงิน (บาท)	รวมรายจ่าย ที่จำเป็น จำนวนเงิน	สื่อคดี/ ห่วย/พ่น จำนวนเงิน (บาท)	บุหรี/ ของมีนเมา จำนวนเงิน (บาท)	รวมรายจ่าย ที่ไม่จำเป็น จำนวนเงิน	การลงทุน จำนวนเงิน (บาท)	หนี้สิน จำนวนเงิน (บาท)	จำนวนเงิน (บาท)
35	0	0	12,000	12,000	4,500	0	0	0	5,362	9,862	100	0	100	0	1,500	538
36	0	2,880	0	2,880	3,500	0	0	0	3,762	7,262	0	100	100	0	0	(4,482)
37	0	0	12,310	12,310	4,250	0	0	0	2,952	7,202	0	200	200	0	0	4,908
38	0	13,012	0	13,012	4,450	0	0	0	5,982	10,432	0	200	200	0	0	2,380
39	0	8,000	0	8,000	3,350	0	0	0	3,350	500	0	500	0	0	4,150	
40	0	8,640	0	8,640	3,540	0	0	0	2,631	6,171	200	0	200	0	0	2,269
41	0	0	11,500	11,500	6,240	1,500	0	0	3,031	10,771	200	0	200	0	500	29
42	0	8,400	0	8,400	4,110	0	0	0	661	4,771	100	400	500	0	0	3,129
43	0	8,000	0	8,000	4,360	0	0	0	2,572	6,932	230	0	230	0	0	838
44	0	6,000	0	6,000	4,530	0	0	0	1,069	5,599	0	0	0	0	0	401
45	0	7,840	0	7,840	5,100	0	0	0	1,355	6,455	0	0	0	0	0	1,385
46	0	8,500	0	8,500	3,460	0	0	0	911	4,371	0	0	0	0	0	4,129
47	0	7,290	0	7,290	5,400	0	0	0	2,229	7,629	0	0	0	0	0	(339)
48	0	7,500	0	7,500	4,440	0	0	0	1,829	6,269	0	0	0	0	0	1,231
49	0	7,500	0	7,500	4,290	0	0	0	1,728	6,018	500	300	800	0	0	682
50	0	0	7,000	7,000	5,500	0	0	0	1,371	6,871	0	0	0	0	0	129
51	0	5,200	0	5,200	5,500	0	0	0	1,019	6,519	0	360	360	0	0	(1,679)

เดือน ก.ค.	รายรับ				รายจ่ายที่จำเป็น						รายจ่ายที่ไม่จำเป็น			รายจ่ายเพื่อ	ชำระคืน	ยอดคงเหลือ
	ขายผลผลิต จำนวนเงิน (บาท)	ค้าขาย/รับจ้าง จำนวนเงิน (บาท)	เงินเดือน/ ค่าจ้าง จำนวนเงิน (บาท)	รวมรายรับ จำนวนเงิน (บาท)	ค่าอาหาร จำนวนเงิน (บาท)	ค่าเช่า จำนวนเงิน (บาท)	เครื่องนุ่งห่ม จำนวนเงิน (บาท)	ค่ายา จำนวนเงิน (บาท)	ค่าสาธารณูปโภค/ ค่าใช้จ่ายอื่นๆ จำนวนเงิน (บาท)	รวมรายจ่าย ที่จำเป็น จำนวนเงิน	สื่อคดี/ ห่วย/พนัน จำนวนเงิน (บาท)	บุหรี/ ของมีนเมา จำนวนเงิน (บาท)	รวมรายจ่าย ที่ไม่จำเป็น จำนวนเงิน	การลงทุน จำนวนเงิน (บาท)	หนี้สิน จำนวนเงิน (บาท)	จำนวนเงิน (บาท)
52	0	10,500	0	10,500	2,290	0	0	0	1,262	3,552	0	0	0	0	0	6,948
53	0	8,500	0	8,500	4,250	0	0	0	1,032	5,282	0	0	0	0	0	3,218
54	0	3,000	0	3,000	4,500	0	0	500	1,258	6,258	0	0	0	0	0	(3,258)
55	0	5,100	0	5,100	5,000	0	590	120	1,698	7,408	0	0	0	0	0	(2,308)
56	0	0	12,500	12,500	5,900	2,000	299	0	4,012	12,211	500	150	650	0	720	(1,081)
57	0	12,500	0	12,500	4,170	0	0	0	2,230	6,400	0	0	0	0	0	6,100
58	0	3,800	0	3,800	4,160	0	0	0	2,430	6,590	300	0	300	0	0	(3,090)
59	0	0	9,000	9,000	4,390	0	300	120	4,661	9,471	220	350	570	0	0	(1,041)
60	0	10,500	0	10,500	4,550	0	0	0	2,647	7,197	200	0	200	0	0	3,103
61	0	15,600	0	15,600	4,780	0	0	0	2,891	7,671	0	0	0	0	0	7,929
62	0	0	7,800	7,800	4,200	0	0	0	1,273	5,473	0	0	0	0	0	2,327
63	0	0	8,100	8,100	2,530	0	0	0	719	3,249	0	0	0	0	0	4,851
64	0	0	12,000	12,000	4,500	0	300	120	3,611	8,531	200	0	200	0	1,500	1,769
65	0	6,000	0	6,000	3,560	0	299	0	1,862	5,721	0	0	0	0	0	279
66	0	7,200	0	7,200	3,450	0	0	0	2,772	6,222	0	0	0	0	0	978
67	0	7,500	0	7,500	2,380	0	0	0	1,532	3,912	500	0	500	0	0	3,088
68	0	6,760	0	6,760	2,500	0	0	0	2,170	4,670	0	0	0	0	0	2,090

เดือน ก.ค.	รายรับ				รายจ่ายที่จำเป็น						รายจ่ายที่ไม่จำเป็น			รายจ่ายเพื่อ การลงทุน	ชำระคืน	ยอดคงเหลือ
	ขายผลผลิต จำนวนเงิน (บาท)	ค่าขาย/รับจ้าง จำนวนเงิน (บาท)	เงินเดือน/ ค่าจ้าง จำนวนเงิน (บาท)	รวมรายรับ จำนวนเงิน (บาท)	ค่าอาหาร จำนวนเงิน (บาท)	ค่าเช่า จำนวนเงิน (บาท)	เครื่องนุ่งห่ม จำนวนเงิน (บาท)	ค่ายา จำนวนเงิน (บาท)	ค่าสาธารณูปโภค/ ค่าใช้จ่ายอื่นๆ จำนวนเงิน (บาท)	รวมรายจ่าย ที่จำเป็น จำนวนเงิน	สื่อคดี/ หอย/พ่น จำนวนเงิน (บาท)	บุหรี/ ของมีนเมา จำนวนเงิน (บาท)	รวมรายจ่าย ที่ไม่จำเป็น จำนวนเงิน			
69	0	7,250	0	7,250	4,150	0	0	0	956	5,106	0	0	0	0	0	2,144
70	0	6,688	0	6,688	6,240	0	0	0	1,708	7,948	100	0	100	0	0	(1,360)
71	0	0	15,500	15,500	4,180	0	0	0	1,614	5,794	50	500	550	0	0	9,156
72	0	0	7,500	7,500	3,750	0	0	0	1,421	5,171	200	100	300	0	0	2,029
73	0	10,850	0	10,850	5,120	0	0	0	2,222	7,342	100	100	200	0	0	3,308
74	0	2,880	0	2,880	2,190	0	0	0	2,109	4,299	0	0	0	0	0	(1,419)
75	0	0	9,500	9,500	5,270	0	0	0	2,969	8,239	500	200	700	0	1,000	(439)
76	0	2,880	0	2,880	4,120	0	0	0	2,452	6,572	250	600	850	0	0	(4,542)
77	0	0	7,900	7,900	5,290	0	0	120	2,559	7,969	330	450	780	0	0	(849)
78	0	0	8,500	8,500	4,520	0	0	0	2,829	7,349	200	200	400	0	0	751
79	0	7,840	0	7,840	4,450	0	0	0	3,826	8,276	250	0	250	0	0	(686)
80	0	5,005	0	5,005	4,130	0	0	80	2,767	6,977	30	50	80	0	0	(2,052)
81	0	4,300	0	4,300	4,230	0	0	0	859	5,089	0	0	0	0	0	(789)
82	0	5,100	0	5,100	4,250	0	0	0	4,326	8,576	0	0	0	0	0	(3,476)
83	0	7,800	0	7,800	4,450	0	0	0	1,511	5,961	500	0	500	0	0	1,339
84	0	0	8,100	8,100	4,900	0	0	0	1,679	6,579	100	0	100	0	2,000	(579)
85	0	7,000	0	7,000	4,250	0	300	0	2,124	6,674	500	0	500	0	0	(174)

เดือน ก.ค.	รายรับ				รายจ่ายที่จำเป็น						รายจ่ายที่ไม่จำเป็น			รายจ่ายเพื่อ การลงทุน	ชำระคืน หนี้สิน	ยอดคงเหลือ
	ขายผลผลิต จำนวนเงิน (บาท)	ค่าขาย/รับจ้าง จำนวนเงิน (บาท)	เงินเดือน/ ค่าจ้าง จำนวนเงิน (บาท)	รวมรายรับ จำนวนเงิน (บาท)	ค่าอาหาร จำนวนเงิน (บาท)	ค่าเช่า จำนวนเงิน (บาท)	เครื่องนุ่งห่ม จำนวนเงิน (บาท)	ค่ายา จำนวนเงิน (บาท)	ค่าสาธารณูปโภค/ ค่าใช้จ่ายอื่นๆ จำนวนเงิน (บาท)	รวมรายจ่าย ที่จำเป็น จำนวนเงิน	สื่อคดี/หรือ/ พนัน จำนวนเงิน (บาท)	บุหรี/ ของมีนเมา จำนวนเงิน (บาท)	รวมรายจ่าย ที่ไม่จำเป็น จำนวนเงิน			
86	0	7,840	0	7,840	4,500	0	0	0	3,951	8,451	600	0	600	0	0	(1,211)
87	0	12,000	0	12,000	4,250	0	0	0	4,301	8,551	0	0	0	0	0	3,449
88	0	9,000	0	9,000	4,290	0	0	0	7,701	11,991	0	880	880	0	15,000	(18,871)
89	0	8,500	0	8,500	6,240	1,500	0	0	4,856	12,596	0	600	600	0	0	(4,696)
90	0	0	0	0	3,340	0	0	0	2,110	5,450	0	0	0	0	0	(5,450)
91	0	8,100	0	8,100	2,990	0	0	0	3,129	6,119	0	400	400	0	0	1,581
92	0	0	0	0	4,680	0	0	0	1,401	6,081	0	0	0	0	0	(6,081)
93	0	0	0	0	3,690	0	0	0	2,202	5,892	0	1,000	1,000	0	0	(6,892)
94	0	0	7,200	7,200	3,690	0	0	0	2,510	6,200	200	0	200	0	0	800
95	0	4,100	0	4,100	4,230	0	0	0	1,050	5,280	0	0	0	0	0	(1,180)
96	0	11,308	0	11,308	4,600	0	300	0	4,732	9,632	0	0	0	26,000	675	(24,999)
97	0	0	7,362	7,362	4,400	0	0	0	2,837	7,237	350	0	350	0	0	(225)
98	0	8,000	0	8,000	4,260	0	0	0	2,345	6,605	700	0	700	0	0	695
99	0	5,200	0	5,200	2,260	0	0	0	2,142	4,402	0	0	0	0	0	798
100	0	0	0	0	4,120	0	0	0	2,123	6,243	500	300	800	0	500	(7,543)
101	0	0	7,500	7,500	4,600	0	0	0	1,012	5,612	1,100	1,150	2,250	0	2,000	(2,362)
102	0	10,835	0	10,835	4,300	0	0	0	2,116	6,416	0	0	0	0	1,000	3,419

เดือน ก.ค.	รายรับ				รายจ่ายที่จำเป็น						รายจ่ายที่ไม่จำเป็น			รายจ่ายเพื่อ การลงทุน	ชำระคืน หนี้สิน	ยอดคงเหลือ
	ขายผลผลิต จำนวนเงิน (บาท)	ค้าขาย/รับจ้าง จำนวนเงิน (บาท)	เงินเดือน/ ค่าจ้าง จำนวนเงิน (บาท)	รวมรายรับ จำนวนเงิน (บาท)	ค่าอาหาร จำนวนเงิน (บาท)	ค่าเช่า จำนวนเงิน (บาท)	เครื่องนุ่งห่ม จำนวนเงิน (บาท)	ค่ายา จำนวนเงิน (บาท)	ค่าสาธารณูปโภค/ ค่าใช้จ่ายอื่นๆ จำนวนเงิน (บาท)	รวมรายจ่าย ที่จำเป็น จำนวนเงิน	สื่อเคตอรี/ หอย/พริก จำนวนเงิน (บาท)	บุหรี/ ของมีนเมา จำนวนเงิน (บาท)	รวมรายจ่าย ที่ไม่จำเป็น จำนวนเงิน			
103	0	6,500	0	6,500	4,200	0	300	0	1,239	5,739	0	1,000	1,000	0	0	(239)
104	0	5,500	0	5,500	4,650	0	0	0	2,153	6,803	100	400	500	0	0	(1,803)
105	0	0	0	0	4,120	0	0	0	778	4,898	1,000	500	1,500	0	0	(6,398)
106	0	0	10,000	10,000	5,500	0	0	0	3,623	9,123	420	0	420	0	450	7
107	0	7,300	0	7,300	5,400	0	0	100	1,351	6,851	1,000	150	1,150	0	1,200	(1,901)
108	0	0	0	0	4,250	0	0	0	1,325	5,575	500	550	1,050	0	0	(6,625)
109	0	5,300	0	5,300	4,500	0	0	0	1,070	5,570	800	0	800	0	0	(1,070)
110	0	0	9,620	9,620	4,400	0	0	0	2,478	6,878	200	0	200	0	0	2,542
111	0	0	7,200	7,200	6,240	0	0	0	2,206	8,446	0	0	0	0	0	(1,246)
112	0	11,830	0	11,830	4,560	0	0	0	2,401	6,961	0	500	500	30,820	0	(26,451)
113	0	6,600	0	6,600	4,120	0	0	0	1,541	5,661	200	0	200	0	0	739
114	0	4,150	0	4,150	4,390	0	0	0	1,097	5,487	0	0	0	0	0	(1,337)
115	0	0	12,310	12,310	4,500	0	0	120	4,951	9,571	200	0	200	0	0	2,539
116	0	0	0	0	4,150	0	0	0	1,269	5,419	0	0	0	0	0	(5,419)
117	0	0	0	0	4,290	0	0	0	1,543	5,833	600	350	950	0	0	(6,783)
118	0	12,000	0	12,000	4,500	0	300	120	3,147	8,067	0	500	500	0	0	3,433
119	0	0	0	0	3,310	0	0	0	2,496	5,806	0	0	0	0	0	(5,806)

เดือน ก.ค.	รายรับ				รายจ่ายที่จำเป็น						รายจ่ายที่ไม่จำเป็น			รายจ่ายเพื่อ การลงทุน	ชำระคืน หนี้สิน	ยอดคงเหลือ
	ขายผลผลิต จำนวนเงิน (บาท)	ค่าขาย/รับจ้าง จำนวนเงิน (บาท)	เงินเดือน/ ค่าจ้าง จำนวนเงิน (บาท)	รวมรายรับ จำนวนเงิน (บาท)	ค่าอาหาร จำนวนเงิน (บาท)	ค่าเช่า จำนวนเงิน (บาท)	เครื่องนุ่งห่ม จำนวนเงิน (บาท)	ค่ายา จำนวนเงิน (บาท)	ค่าสาธารณูปโภค/ ค่าใช้จ่ายอื่นๆ จำนวนเงิน (บาท)	รวมรายจ่าย ที่จำเป็น จำนวนเงิน	สื่อคดี/ ห่วย/พ่น จำนวนเงิน (บาท)	บุหรี/ ของมีนเมา จำนวนเงิน (บาท)	รวมรายจ่าย ที่ไม่จำเป็น จำนวนเงิน			
120	0	0	0	0	4,000	0	0	0	2,708	6,708	200	0	200	0	0	(6,908)
121	0	3,500	0	3,500	3,500	0	0	0	1,237	4,737	0	0	0	0	0	(1,237)
122	0	0	0	0	4,120	0	0	0	1,803	5,923	200	0	200	0	0	(6,123)
123	0	0	0	0	4,950	0	0	0	913	5,863	0	0	0	0	0	(5,863)
124	0	0	0	0	4,550	0	0	0	1,436	5,986	0	0	0	0	0	(5,986)
125	0	0	0	0	4,920	0	0	0	1,346	6,266	0	0	0	0	0	(6,266)
126	0	0	0	0	4,520	0	0	0	1,191	5,711	0	0	0	0	0	(5,711)
127	0	7,000	0	7,000	5,120	0	0	0	1,119	6,239	0	0	0	0	0	761
128	0	0	6,900	6,900	5,200	0	0	400	1,974	7,574	0	200	200	0	0	(874)
129	0	5,300	0	5,300	4,260	0	0	0	1,002	5,262	230	120	350	0	0	(312)
130	0	0	0	0	4,900	0	0	0	951	5,851	0	0	0	0	0	(5,851)
131	0	0	0	0	4,220	0	0	0	1,251	5,471	0	0	0	0	0	(5,471)
132	0	5,000	0	5,000	4,550	0	0	0	1,496	6,046	0	0	0	0	0	(1,046)
133	0	5,500	0	5,500	4,790	0	0	0	2,629	7,419	0	500	500	0	0	(2,419)
134	0	0	7,900	7,900	6,900	0	0	0	1,661	8,561	0	0	0	0	0	(661)
135	0	0	0	0	6,970	0	0	0	826	7,796	200	0	200	0	0	(7,996)
136	0	0	8,240	8,240	6,100	0	0	0	3,132	9,232	0	0	0	0	0	(992)

เดือน ก.ค.	รายรับ				รายจ่ายที่จำเป็น						รายจ่ายที่ไม่จำเป็น			รายจ่ายเพื่อ	ชำระคืน	ยอดคงเหลือ
	ขายผลผลิต จำนวนเงิน (บาท)	ค่าขาย/รับจ้าง จำนวนเงิน (บาท)	เงินเดือน/ ค่าจ้าง จำนวนเงิน (บาท)	รวมรายรับ จำนวนเงิน (บาท)	ค่าอาหาร จำนวนเงิน (บาท)	ค่าเช่า จำนวนเงิน (บาท)	เครื่องนุ่งห่ม จำนวนเงิน (บาท)	ค่ายา จำนวนเงิน (บาท)	ค่าสาธารณูปโภค/ ค่าใช้จ่ายอื่นๆ จำนวนเงิน (บาท)	รวมรายจ่าย ที่จำเป็น จำนวนเงิน	สื่อคดี/ ห่วย/พนัก จำนวนเงิน (บาท)	บุหรี/ ของมีนเมา จำนวนเงิน (บาท)	รวมรายจ่าย ที่ไม่จำเป็น จำนวนเงิน	การลงทุน จำนวนเงิน (บาท)	หนี้สิน จำนวนเงิน (บาท)	จำนวนเงิน (บาท)
137	0	5,200	0	5,200	3,260	0	0	0	1,162	4,422	0	0	0	0	0	778
138	0	5,900	0	5,900	4,990	0	0	0	2,122	7,112	0	0	0	0	0	(1,212)
139	0	0	8,000	8,000	4,120	0	0	350	2,250	6,720	0	0	0	0	0	1,280
	0	561,930	386,990	948,920	610,848	6,500	5,508	3,220	331,407	957,483	26,970	19,620	46,590	56,820	50,198	(162,171)

เดือน ส.ก.	รายรับ				รายจ่ายที่เป็น						รายจ่ายที่ไม่จำเป็น			รายจ่าย เพื่อ	ชำระคืน	ยอด คงเหลือ
	ขาย ผลผลิต ที่ จำนวน เงิน (บาท)	ค้าขาย/ รับจ้าง จำนวนเงิน (บาท)	เงินเดือน/ ค่าจ้าง จำนวนเงิน (บาท)	รวม รายรับ จำนวน เงิน (บาท)	ค่า อาหาร จำนวน เงิน (บาท)	ค่าเช่า จำนวน เงิน (บาท)	เครื่องนุ่ง ห่ม จำนวน เงิน (บาท)	ค่ายา จำนวน เงิน (บาท)	ค่าสาธารณูป โภค/ ค่าใช้จ่ายอื่นๆ จำนวนเงิน (บาท)	รวม รายจ่าย ที่เป็น จำนวน เงิน	สื่อเคเคอร์/ หอย/พ่น จำนวนเงิน (บาท)	บุหรี/ ของมีนเมา จำนวนเงิน (บาท)	รวม รายจ่าย ที่ไม่ จำเป็น จำนวน เงิน	การ ลงทุน จำนวน เงิน (บาท)	หนี้สิน จำนวน เงิน (บาท)	จำนวน เงิน (บาท)
1	0	6,500	0	6,500	2,950	0	0	0	3,302	6,252	0	200	200	48,000	0	-47952
2	0	0	0	0	3,950	0	0	0	1,580	5,530	0	0	0	37,499	0	-43029
3	0	7,200	0	7,200	4,500	0	0	200	1,196	5,896	100	0	100	29,000	0	-27796
4	0	7,520	0	7,520	3,250	0	0	0	2,106	5,356	250	320	570	33,700	0	-32106
5	0	0	13,000	13,000	4,480	0	850	0	4,672	10,002	0	500	500	0	800	1698
6	0	7,520	0	7,520	2,950	0	850	0	2,460	6,260	250	500	750	0	0	510
7	0	0	15,000	15,000	4,930	0	500	300	5,166	10,896	300	0	300	0	1,249	2555
8	0	15,300	0	15,300	4,500	0	500	120	1,565	6,685	0	650	650	0	0	7965
9	0	0	15,300	15,300	4,500	0	500	0	3,358	8,358	0	450	450	0	679	5813
10	0	0	12,000	12,000	3,500	0	500	0	9,076	13,076	800	450	1,250	0	2,000	-4326
11	0	6,040	0	6,040	2,000	0	500	0	1,962	4,462	800	0	800	0	0	778
12	0	3,148	0	3,148	2,000	0	0	0	2,962	4,962	800	500	1,300	77,500	0	-80614
13	0	8,088	0	8,088	4,200	0	0	0	3,462	7,662	800	0	800	34,199	0	-34573
14	0	5,000	0	5,000	2,000	0	0	0	1,962	3,962	250	500	750	53,400	0	-53112
15	0	4,300	0	4,300	3,600	0	0	0	1,962	5,562	0	0	0	43,899	0	-45161
16	0	5,500	0	5,500	3,600	0	0	0	962	4,562	260	0	260	46,500	0	-45822

เดือน ส.ก.	รายรับ				รายจ่ายที่เป็น						รายจ่ายที่ไม่จำเป็น			รายจ่าย เพื่อ	ชำระคืน	ยอด คงเหลือ
	ขาย ผลผลิต จำนวน เงิน (บาท)	ค้าขาย/ รับจ้าง จำนวนเงิน (บาท)	เงินเดือน/ ค่าจ้าง จำนวนเงิน (บาท)	รวม รายรับ จำนวน เงิน (บาท)	ค่า อาหาร จำนวน เงิน (บาท)	ค่าเช่า จำนวน เงิน (บาท)	เครื่องนุ่ง ห่ม จำนวน เงิน (บาท)	ค่ายา จำนวน เงิน (บาท)	ค่าสาธารณูป โภค/ ค่าใช้จ่ายอื่นๆ จำนวนเงิน (บาท)	รวม รายจ่าย ที่จำเป็น จำนวน เงิน	สื่อเคเคอร์/ หอย/พ่น จำนวนเงิน (บาท)	บุหรี/ ของมีนเมา จำนวนเงิน (บาท)	รวม รายจ่าย ที่ไม่ จำเป็น จำนวน เงิน			
17	0	4,500	0	4,500	3,600	0	0	0	2,962	6,562	800	500	1,300	0	0	-3362
18	0	2,880	0	2,880	4,500	0	0	0	1,008	5,508	200	0	200	0	0	-2828
19	0	0	0	0	5,600	0	0	0	951	6,551	0	0	0	0	0	-6551
20	0	6,040	0	6,040	3,600	0	450	0	2,000	6,050	100	500	600	40,950	1,000	-42560
21	0	0	8,100	8,100	5,600	0	0	0	1,756	7,356	0	0	0	0	0	744
22	0	0	15,000	15,000	3,600	0	0	0	1,700	5,300	100	0	100	34,000	1,000	-25400
23	0	0	14,000	14,000	3,600	0	0	0	3,000	6,600	300	0	300	38,250	1,000	-32150
24	0	10,500	0	10,500	3,360	0	0	0	1,283	4,643	100	500	600	0	0	5257
25	0	7,260	0	7,260	3,260	0	0	0	1,003	4,263	0	350	350	0	0	2647
26	0	9,740	0	9,740	3,600	0	0	0	1,302	4,902	100	400	500	0	1,000	3338
27	0	0	6,900	6,900	3,560	0	0	0	3,438	6,998	0	0	0	0	0	-98
28	0	4,860	0	4,860	4,360	0	299	0	3,469	8,128	300	0	300	0	0	-3568
29	0	0	7,834	7,834	4,500	0	0	180	1,970	6,650	0	0	0	0	0	1184
30	0	0	6,040	6,040	3,660	0	0	0	2,952	6,612	0	0	0	0	0	-572
31	0	0	11,000	11,000	4,760	0	0	0	2,034	6,794	200	0	200	0	1,200	2806
32	0	0	12,400	12,400	3,900	0	0	0	1,493	5,393	0	0	0	0	0	7007

เดือน ส.ก.	รายรับ				รายจ่ายที่เป็น						รายจ่ายที่ไม่จำเป็น			รายจ่าย เพื่อ	ชำระคืน	ยอด คงเหลือ
	ขาย ผลผลิต จำนวน เงิน (บาท)	ค้าขาย/ รับจ้าง จำนวนเงิน (บาท)	เงินเดือน/ ค่าจ้าง จำนวนเงิน (บาท)	รวม รายรับ จำนวน เงิน (บาท)	ค่า อาหาร จำนวน เงิน (บาท)	ค่าเช่า จำนวน เงิน (บาท)	เครื่องนุ่ง ห่ม จำนวน เงิน (บาท)	ค่ายา จำนวน เงิน (บาท)	ค่าสาธารณูป โภค/ ค่าใช้จ่ายอื่นๆ จำนวนเงิน (บาท)	รวม รายจ่าย ที่เป็น จำนวน เงิน	สื่อเคเคอร์/ หอย/พ่น จำนวนเงิน (บาท)	บุหรี/ ของมีนเมา จำนวนเงิน (บาท)	รวม รายจ่าย ที่ไม่ จำเป็น จำนวน เงิน	การ ลงทุน จำนวน เงิน (บาท)	หนี้สิน จำนวน เงิน (บาท)	จำนวน เงิน (บาท)
33	0	9,302	0	9,302	3,460	0	0	0	923	4,383	200	0	200	38,500	525	-34306
34	0	0	14,500	14,500	3,500	1,500	0	0	3,473	8,473	0	320	320	31,550	0	-25843
35	0	0	13,500	13,500	3,520	0	0	0	456	3,976	0	0	0	14,280	1,500	-6256
36	0	4,160	0	4,160	4,260	0	0	0	2,558	6,818	0	200	200	72,000	0	-74858
37	0	0	10,180	10,180	3,300	0	0	0	1,859	5,159	200	120	320	19,100	0	-14399
38	0	9,740	0	9,740	3,550	0	0	0	1,187	4,737	0	320	320	22,400	0	-17717
39	0	5,440	0	5,440	4,260	0	0	0	2,626	6,886	0	320	320	54,850	0	-56616
40	0	5,250	0	5,250	3,900	0	0	0	1,569	5,469	0	0	0	29,900	0	-30119
41	0	0	11,500	11,500	2,220	1,500	0	0	803	4,523	200	0	200	0	500	6277
42	0	8,510	0	8,510	5,210	0	0	0	2,063	7,273	300	0	300	0	0	937
43	0	5,440	0	5,440	3,600	0	0	0	1,931	5,531	250	0	250	48,400	0	-48741
44	0	7,500	0	7,500	4,810	0	0	0	828	5,638	220	0	220	0	0	1642
45	0	7,500	0	7,500	4,210	0	0	0	1,038	5,248	0	0	0	139,800	0	-137548
46	0	7,000	0	7,000	2,990	0	0	0	1,003	3,993	0	0	0	0	0	3007
47	0	8,500	0	8,500	2,950	0	0	0	1,678	4,628	0	0	0	0	0	3872
48	0	3,500	0	3,500	3,000	0	0	0	974	3,974	0	0	0	0	0	-474

เดือน ศ.ก.	รายรับ				รายจ่ายที่เป็น						รายจ่ายที่ไม่จำเป็น			รายจ่าย เพื่อ	ชำระคืน	ยอด คงเหลือ
	ขาย ผลผลิต ที่ จำนวน เงิน (บาท)	ค้าขาย/ รับจ้าง จำนวนเงิน (บาท)	เงินเดือน/ ค่าจ้าง จำนวนเงิน (บาท)	รวม รายรับ จำนวน เงิน (บาท)	ค่า อาหาร จำนวน เงิน (บาท)	ค่าเช่า จำนวน เงิน (บาท)	เครื่องนุ่ง ห่ม จำนวน เงิน (บาท)	ค่ายา จำนวน เงิน (บาท)	ค่าสาธารณูป โภค/ ค่าใช้จ่ายอื่นๆ จำนวนเงิน (บาท)	รวม รายจ่าย ที่จำเป็น จำนวน เงิน	สื่อเคเคอร์รี่/ ห่วย/พนัก จำนวนเงิน (บาท)	บุหรี/ ของมีนเมา จำนวนเงิน (บาท)	รวม รายจ่าย ที่ไม่ จำเป็น จำนวน เงิน	การ ลงทุน จำนวน เงิน (บาท)	หนี้สิน จำนวน เงิน (บาท)	จำนวน เงิน (บาท)
49	0	6,250	0	6,250	6,240	0	0	0	1,329	7,569	200	100	300	0	0	-1619
50	0	0	7,000	7,000	6,160	0	0	0	2,892	9,052	500	0	500	0	0	-2552
51	0	4,320	0	4,320	3,290	0	0	0	1,962	5,252	800	0	800	126,700	0	-128432
52	0	0	0	0	4,350	0	0	0	953	5,303	0	0	0	0	0	-5303
53	0	7,000	0	7,000	6,510	0	0	0	1,716	8,226	0	0	0	73,680	0	-74906
54	0	4,500	0	4,500	4,500	0	0	0	1,006	5,506	0	0	0	40,000	0	-41006
55	0	3,000	0	3,000	4,910	0	0	0	1,283	6,193	0	0	0	15,000	0	-18193
56	0	0	12,000	12,000	5,430	2,000	750	0	1,573	9,753	600	200	800	30,000	720	-29273
57	0	5,000	0	5,000	3,320	0	0	0	3,732	7,052	800	500	1,300	70,000	0	-73352
58	0	3,500	0	3,500	3,290	0	0	0	2,477	5,767	400	0	400	30,000	0	-32667
59	0	0	10,000	10,000	4,250	0	0	0	3,111	7,361	480	320	800	0	0	1839
60	0	7,520	0	7,520	6,250	0	0	0	2,976	9,226	500	0	500	11,500	0	-13706
61	0	10,500	0	10,500	4,940	0	0	0	4,342	9,282	0	200	200	6,500	0	-5482
62	0	0	7,200	7,200	6,500	0	1,200	0	5,551	13,251	0	0	0	19,000	0	-25051
63	0	0	8,100	8,100	4,236	0	0	0	1,003	5,239	150	300	450	18,000	0	-15589
64	0	0	12,000	12,000	6,500	0	0	0	2,953	9,453	0	0	0	8,000	1,500	-6953

เดือน ส.ก.	รายรับ				รายจ่ายที่จำเป็น						รายจ่ายที่ไม่จำเป็น			รายจ่าย เพื่อ	ชำระคืน	ยอด คงเหลือ
	ขาย ผลผลิต ที่ จำนวน เงิน (บาท)	ค้าขาย/ รับจ้าง จำนวนเงิน (บาท)	เงินเดือน/ ค่าจ้าง จำนวนเงิน (บาท)	รวม รายรับ จำนวน เงิน (บาท)	ค่า อาหาร จำนวน เงิน (บาท)	ค่าเช่า จำนวน เงิน (บาท)	เครื่องนุ่ง ห่ม จำนวน เงิน (บาท)	ค่ายา จำนวน เงิน (บาท)	ค่าสาธารณูป โภค/ ค่าใช้จ่ายอื่นๆ จำนวนเงิน (บาท)	รวม รายจ่าย ที่จำเป็น จำนวน เงิน	สื่อเคเคอร์/ ห่วย/พนัก จำนวนเงิน (บาท)	บุหรี/ ของมีนเมา จำนวนเงิน (บาท)	รวม รายจ่าย ที่ไม่ จำเป็น จำนวน เงิน	การ ลงทุน จำนวน เงิน (บาท)	หนี้สิน จำนวน เงิน (บาท)	จำนวน เงิน (บาท)
65	0	6,900	0	6,900	4,135	0	0	0	3,819	7,954	0	0	0	23,000	0	-24054
66	0	7,500	0	7,500	4,120	0	0	0	2,819	6,939	0	0	0	0	0	561
67	0	6,400	0	6,400	2,510	0	0	0	3,578	6,088	0	0	0	0	0	312
68	0	0	0	0	2,410	0	0	0	2,065	4,475	0	0	0	0	0	-4475
69	0	6,040	0	6,040	3,900	0	0	0	623	4,523	600	0	600	0	2,500	-1583
70	0	7,144	0	7,144	4,210	0	0	0	2,275	6,485	100	0	100	0	0	559
71	0	0	15,500	15,500	3,900	0	0	0	1,078	4,978	100	0	100	62,000	0	-51578
72	0	0	6,000	6,000	4,110	0	0	0	1,084	5,194	250	50	300	5,200	0	-4694
73	0	8,000	0	8,000	6,100	0	0	200	2,432	8,732	500	0	500	10,000	0	-11232
74	0	4,160	0	4,160	3,190	0	0	100	886	4,176	0	0	0	33,000	0	-33016
75	0	0	9,500	9,500	6,290	0	1,000	0	1,626	8,916	200	200	400	12,500	1,000	-13316
76	0	4,160	0	4,160	3,625	0	0	0	2,072	5,697	240	0	240	20,000	0	-21777
77	0	0	7,900	7,900	6,120	0	0	0	1,572	7,692	100	100	200	0	1,000	-992
78	0	0	8,500	8,500	5,230	0	0	0	2,259	7,489	500	320	820	0	0	191
79	0	7,500	0	7,500	6,690	0	0	0	985	7,675	300	0	300	0	0	-475
80	0	3,730	0	3,730	5,560	0	0	0	1,453	7,013	460	50	510	0	0	-3793

เดือน ส.ก.	รายรับ				รายจ่ายที่เป็น						รายจ่ายที่ไม่จำเป็น			รายจ่าย เพื่อ	ชำระคืน	ยอด คงเหลือ
	ขาย ผลผลิต จำนวน เงิน (บาท)	ค้าขาย/ รับจ้าง จำนวนเงิน (บาท)	เงินเดือน/ ค่าจ้าง จำนวนเงิน (บาท)	รวม รายรับ จำนวน เงิน (บาท)	ค่า อาหาร จำนวน เงิน (บาท)	ค่าเช่า จำนวน เงิน (บาท)	เครื่องนุ่ง ห่ม จำนวน เงิน (บาท)	ค่ายา จำนวน เงิน (บาท)	ค่าสาธารณูป โภค/ ค่าใช้จ่ายอื่นๆ จำนวนเงิน (บาท)	รวม รายจ่าย ที่จำเป็น จำนวน เงิน	สื่อเคเตอร์/ หวย/พนัน จำนวนเงิน (บาท)	บุหรี/ ของมีนเมา จำนวนเงิน (บาท)	รวม รายจ่าย ที่ไม่ จำเป็น จำนวน เงิน			
81	0	4,840	0	4,840	4,260	0	0	0	1,818	6,078	0	0	0	0	0	-1238
82	0	5,400	0	5,400	2,450	0	0	0	1,540	3,990	0	500	500	0	0	910
83	0	7,700	0	7,700	4,550	0	0	0	741	5,291	500	0	500	0	0	1909
84	0	0	8,100	8,100	5,820	0	0	0	1,680	7,500	100	0	100	0	0	500
85	0	7,700	0	7,700	4,200	0	0	0	2,683	6,883	500	0	500	0	0	317
86	0	7,500	0	7,500	3,000	0	0	0	1,473	4,473	0	480	480	0	0	2547
87	0	0	0	0	3,000	0	0	0	2,533	5,533	0	0	0	0	0	-5533
88	0	11,500	0	11,500	4,780	0	0	0	5,653	10,433	800	0	800	0	0	267
89	0	9,100	0	9,100	5,310	1,500	0	0	3,371	10,181	0	0	0	95,000	0	-96081
90	0	0	0	0	3,960	0	0	0	953	4,913	0	0	0	57,000	0	-61913
91	0	8,900	0	8,900	6,460	0	0	0	1,252	7,712	250	0	250	0	0	938
92	0	0	0	0	2,990	0	0	0	3,653	6,643	0	0	0	24,000	0	-30643
93	0	0	0	0	2,930	0	729	0	5,012	8,671	700	0	700	29,000	0	-38371
94	0	0	8,100	8,100	2,500	0	0	0	1,062	3,562	500	0	500	20,000	0	-15962
95	0	4,800	0	4,800	4,390	0	0	0	1,211	5,601	250	0	250	0	1,000	-2051
96	0	8,240	0	8,240	6,500	0	450	200	2,591	9,741	100	500	600	26,000	675	-28776

เดือน ส.ก.	รายรับ				รายจ่ายที่จำเป็น						รายจ่ายที่ไม่จำเป็น			รายจ่าย เพื่อ	ชำระคืน	ยอด คงเหลือ
	ขาย ผลผลิต ที่ จำนวน เงิน (บาท)	ค้าขาย/ รับจ้าง จำนวนเงิน (บาท)	เงินเดือน/ ค่าจ้าง จำนวนเงิน (บาท)	รวม รายรับ จำนวน เงิน (บาท)	ค่า อาหาร จำนวน เงิน (บาท)	ค่าเช่า จำนวน เงิน (บาท)	เครื่องนุ่ง ห่ม จำนวน เงิน (บาท)	ค่ายา จำนวน เงิน (บาท)	ค่าสาธารณูป โภค/ ค่าใช้จ่ายอื่นๆ จำนวนเงิน (บาท)	รวม รายจ่าย ที่จำเป็น จำนวน เงิน	สื่อเคเคอร์รี่/ ห่วย/พ่น จำนวนเงิน (บาท)	บุหรี/ ของมีนเมา จำนวนเงิน (บาท)	รวม รายจ่าย ที่ไม่ จำเป็น จำนวน เงิน	การ ลงทุน จำนวน เงิน (บาท)	หนี้สิน จำนวน เงิน (บาท)	จำนวน เงิน (บาท)
97	0	0	7,520	7,520	6,500	0	0	0	1,479	7,979	100	0	100	20,620	0	-21179
98	0	5,168	0	5,168	3,600	0	0	0	1,170	4,770	350	0	350	27,320	0	-27272
99	0	6,500	0	6,500	2,060	0	0	0	829	2,889	750	0	750	24,373	0	-21512
100	0	0	0	0	2,500	0	0	0	2,328	4,828	900	100	1,000	5,720	0	-11548
101	0	0	7,500	7,500	6,520	0	0	200	989	7,709	0	0	0	0	0	-209
102	0	6,297	0	6,297	2,430	0	0	0	3,159	5,589	0	0	0	0	1,000	-292
103	0	13,500	0	13,500	4,300	0	0	500	1,062	5,862	600	0	600	0	0	7038
104	0	6,900	0	6,900	4,240	0	0	0	2,118	6,358	150	0	150	0	0	392
105	0	18,000	0	18,000	6,250	0	0	0	2,766	9,016	0	0	0	0	0	8984
106	0	0	9,100	9,100	6,340	0	0	0	3,928	10,268	500	220	720	14,630	450	-16968
107	0	8,400	0	8,400	6,600	0	0	0	996	7,596	780	400	1,180	6,720	0	-7096
108	0	20,000	0	20,000	4,120	0	0	0	3,809	7,929	0	200	200	6,720	0	5151
109	0	8,300	0	8,300	6,240	0	0	0	867	7,107	640	0	640	26,740	0	-26187
110	0	0	8,240	8,240	6,100	0	0	0	2,219	8,319	500	0	500	38,440	2,000	-41019
111	0	0	7,200	7,200	5,170	0	0	0	2,993	8,163	0	0	0	28,140	0	-29103
112	0	7,269	0	7,269	4,250	0	0	0	1,773	6,023	0	0	0	0	0	1246

เดือน ส.ก.	รายรับ				รายจ่ายที่เป็น						รายจ่ายที่ไม่จำเป็น			รายจ่าย เพื่อ	ชำระคืน	ยอด คงเหลือ
	ขาย ผลผลิต ที่ จำนวน เงิน (บาท)	ค้าขาย/ รับจ้าง จำนวนเงิน (บาท)	เงินเดือน/ ค่าจ้าง จำนวนเงิน (บาท)	รวม รายรับ จำนวน เงิน (บาท)	ค่า อาหาร จำนวน เงิน (บาท)	ค่าเช่า จำนวน เงิน (บาท)	เครื่องนุ่ง ห่ม จำนวน เงิน (บาท)	ค่ายา จำนวน เงิน (บาท)	ค่าสาธารณูป โภค/ ค่าใช้จ่ายอื่นๆ จำนวนเงิน (บาท)	รวม รายจ่าย ที่จำเป็น จำนวน เงิน	สื่อเคเตอร์/ หวย/พนัน จำนวนเงิน (บาท)	บุหรี/ ของมีนเมา จำนวนเงิน (บาท)	รวม รายจ่าย ที่ไม่ จำเป็น จำนวน เงิน	การ ลงทุน จำนวน เงิน (บาท)	หนี้สิน จำนวน เงิน (บาท)	จำนวน เงิน (บาท)
113	0	7,020	0	7,020	3,620	0	0	0	4,303	7,923	0	250	250	0	0	-1153
114	0	7,700	0	7,700	4,410	0	0	0	2,326	6,736	0	0	0	32,060	0	-31096
115	0	0	10,180	10,180	4,250	0	0	0	1,903	6,153	0	0	0	44,493	0	-40466
116	0	0	0	0	6,500	0	0	0	1,383	7,883	0	0	0	0	0	-7883
117	0	6,900	0	6,900	5,500	0	0	0	4,212	9,712	0	320	320	37,510	0	-40642
118	0	12,000	0	12,000	4,320	0	0	0	3,976	8,296	1,200	0	1,200	23,470	0	-20966
119	0	10,900	0	10,900	5,300	0	0	0	730	6,030	0	0	0	19,340	0	-14470
120	0	0	0	0	5,500	0	0	0	2,295	7,795	0	0	0	0	0	-7795
121	0	9,000	0	9,000	2,250	0	0	0	1,019	3,269	0	0	0	0	0	5731
122	0	0	0	0	6,350	0	0	0	1,092	7,442	0	0	0	0	0	-7442
123	0	0	0	0	4,300	0	0	0	1,077	5,377	0	0	0	0	0	-5377
124	0	17,500	0	17,500	4,500	0	0	0	788	5,288	0	0	0	25,200	0	-12988
125	0	0	0	0	5,300	0	0	0	644	5,944	0	0	0	0	0	-5944
126	0	0	0	0	3,652	0	0	0	973	4,625	0	0	0	25,000	0	-29625
127	0	8,200	0	8,200	3,610	0	0	0	1,531	5,141	0	0	0	10,000	0	-6941
128	0	0	6,900	6,900	4,210	0	0	200	715	5,125	200	0	200	0	0	1575

เดือน ส.ก.	รายรับ				รายจ่ายที่เป็น						รายจ่ายที่ไม่จำเป็น			รายจ่าย เพื่อ	ชำระคืน	ยอด คงเหลือ
	ขาย ผลผลิต ที่ จำนวน เงิน (บาท)	ค้าขาย/ รับจ้าง จำนวนเงิน (บาท)	เงินเดือน/ ค่าจ้าง จำนวนเงิน (บาท)	รวม รายรับ จำนวน เงิน (บาท)	ค่า อาหาร จำนวน เงิน (บาท)	ค่าเช่า จำนวน เงิน (บาท)	เครื่องนุ่ง ห่ม จำนวน เงิน (บาท)	ค่ายา จำนวน เงิน (บาท)	ค่าสาธารณูป โภค/ ค่าใช้จ่ายอื่นๆ จำนวนเงิน (บาท)	รวม รายจ่าย ที่จำเป็น จำนวน เงิน	สื่อเคเตอร์/ หวย/พนัน จำนวนเงิน (บาท)	บุหรี/ ของมีนเมา จำนวนเงิน (บาท)	รวม รายจ่าย ที่ไม่ จำเป็น จำนวน เงิน			
129	0	5,200	0	5,200	3,930	0	0	0	886	4,816	0	0	0	0	0	384
130	0	0	0	0	6,250	0	0	0	903	7,153	0	0	0	42,000	0	-49153
131	0	0	0	0	3,210	0	0	0	4,103	7,313	0	0	0	31,500	0	-38813
132	0	3,500	0	3,500	3,120	0	0	0	1,604	4,724	0	0	0	3,500	0	-4724
133	0	5,500	0	5,500	6,210	0	0	300	1,226	7,736	0	0	0	0	0	-2236
134	0	0	7,900	7,900	4,210	0	0	0	2,503	6,713	180	0	180	3,000	0	-1993
135	0	0	0	0	6,810	0	0	0	876	7,686	0	0	0	39,000	0	0
136	0	0	8,000	8,000	6,320	0	0	0	1,027	7,347	0	500	500	1,000	0	-847
137	0	11,000	0	11,000	2,460	0	0	0	794	3,254	0	0	0	9,800	0	-2054
138	0	3,400	0	3,400	4,910	0	0	0	3,326	8,236	0	0	0	12,500	0	-17336
139	0	0	8,000	8,000	3,600	0	0	0	1,112	4,712	0	0	0	4,500	0	-1212
	0	600,696	386,694	987,390	602,408	6,500	9,078	2,500	291,566	912,052	26,510	13,410	39,920	2,416,053	24,298	-2358247

เดือน ก.ย.	รายรับ				รายจ่ายที่จำเป็น						รายจ่ายที่ไม่จำเป็น			รายจ่าย เพื่อ การ ลงทุน จำนวน เงิน (บาท)	ชำระคืน หนี้สิน จำนวน เงิน (บาท)	ยอด คงเหลือ จำนวน เงิน (บาท)
	ขาย ผลผลิต จำนวน เงิน (บาท)	ค่าขาย/ รับจ้าง จำนวนเงิน (บาท)	เงินเดือน/ ค่าจ้าง จำนวนเงิน (บาท)	รวม รายรับ จำนวน เงิน (บาท)	ค่า อาหาร จำนวน เงิน (บาท)	ค่าเช่า จำนวน เงิน (บาท)	เครื่อง นุ่ง ห่ม จำนวนเงิน (บาท)	ค่าเช่า จำนวน เงิน (บาท)	ค่าสาธารณูป โภค/ ค่าใช้จ่ายอื่นๆ จำนวนเงิน (บาท)	รวม รายจ่าย ที่จำเป็น จำนวน เงิน	สื่อเคเคอร์/ หอย/พ่น จำนวนเงิน (บาท)	บุหรี/ ของมีนเมา จำนวนเงิน (บาท)	รวม รายจ่าย ที่ไม่ จำเป็น จำนวน เงิน			
1	0	7,800	0	7,800	3,540	0	0	0	2,251	5,791	130	0	130	0	0	1879
2	0	0	0	0	2,897	0	700	300	1,910	5,807	350	500	850	0	0	-6657
3	0	8,100	0	8,100	3,550	0	0	0	3,025	6,575	520	0	520	0	0	1005
4	0	6,040	0	6,040	2,250	0	0	100	2,910	5,260	830	0	830	0	0	-50
5	0	0	13,500	13,500	0	0	0	130	5,775	5,905	950	300	1,250	41,250	800	-35705
6	0	6,040	0	6,040	2,790	0	650	0	2,450	5,890	0	0	0	44,500	0	-44350
7	0	0	15,000	15,000	3,500	0	0	0	4,859	8,359	250	0	250	19,500	1,249	-14358
8	0	9,000	0	9,000	3,500	0	0	0	1,150	4,650	0	0	0	34,900	0	-30550
9	0	0	15,000	15,000	3,600	0	0	160	5,878	9,638	500	0	500	12,900	679	-8717
10	0	0	12,000	12,000	4,200	0	0	160	3,040	7,400	0	920	920	37,099	2,000	-35419
11	0	4,860	0	4,860	3,200	0	0	160	1,549	4,909	0	0	0	0	0	-49
12	0	3,674	0	3,674	3,200	0	0	160	2,549	5,909	0	0	0	0	0	-2235
13	0	7,280	0	7,280	3,200	0	0	0	2,069	5,269	0	0	0	0	0	2011
14	0	6,380	0	6,380	3,200	0	0	0	1,869	5,069	0	0	0	0	0	1311
15	0	3,000	0	3,000	3,200	0	0	0	1,200	4,400	0	0	0	0	0	-1400
16	0	4,300	0	4,300	3,200	0	0	0	848	4,048	0	0	0	0	0	252

เดือน ก.ย.	รายรับ				รายจ่ายที่เป็น						รายจ่ายที่ไม่จำเป็น			รายจ่าย เพื่อ การ ลงทุน จำนวน เงิน (บาท)	ชำระคืน หนี้สิน จำนวน เงิน (บาท)	ยอด คงเหลือ จำนวน เงิน (บาท)
	ขาย ผลิต ที่ จำนวน เงิน (บาท)	ค่าขาย/ รับจ้าง จำนวนเงิน (บาท)	เงินเดือน/ ค่าจ้าง จำนวนเงิน (บาท)	รวม รายรับ จำนวน เงิน (บาท)	ค่า อาหาร จำนวน เงิน (บาท)	ค่าเช่า จำนวน เงิน (บาท)	เครื่อง นุ่ง ห่ม จำนวนเงิน (บาท)	ค่าเช่า จำนวน เงิน (บาท)	ค่าสาธารณูป โภค/ ค่าใช้จ่ายอื่นๆ จำนวนเงิน (บาท)	รวม รายจ่าย ที่จำเป็น จำนวน เงิน	สื่อเคอร์รี่/ หอย/พนัก จำนวนเงิน (บาท)	บุหรี/ ของมีนเมา จำนวนเงิน (บาท)	รวม รายจ่าย ที่ไม่ จำเป็น จำนวน เงิน			
17	0	9,000	0	9,000	3,200	0	0	0	2,200	5,400	0	0	0	70,500	2,000	-68900
18	0	4,160	0	4,160	3,600	0	0	0	858	4,458	200	0	200	30,600	0	-31098
19	0	0	0	0	4,500	0	0	0	2,391	6,891	480	600	1,080	122,000	0	-129971
20	0	4,860	0	4,860	3,600	0	0	0	2,701	6,301	520	630	1,150	0	0	-2591
21	0	0	8,100	8,100	5,500	0	0	0	1,164	6,664	0	0	0	79,800	0	-78364
22	0	0	12,000	12,000	3,600	0	0	0	2,777	6,377	520	0	520	0	0	5103
23	0	0	12,000	12,000	3,600	0	0	0	3,700	7,300	540	0	540	0	1,000	3160
24	0	9,200	0	9,200	3,260	0	0	0	2,791	6,051	0	100	100	46,400	0	-43351
25	0	6,980	0	6,980	3,350	0	0	0	909	4,259	0	0	0	35,399	0	-32678
26	0	8,334	0	8,334	4,430	0	0	0	2,648	7,078	360	0	360	12,250	0	-11354
27	0	0	6,900	6,900	4,470	0	0	0	1,626	6,096	0	0	0	39,050	0	-38246
28	0	6,210	0	6,210	4,000	0	0	0	3,162	7,162	150	0	150	87,000	0	-88102
29	0	0	6,760	6,760	4,650	0	0	0	2,662	7,312	0	0	0	37,200	0	-37752
30	0	0	7,040	7,040	6,250	0	0	0	3,740	9,990	0	0	0	48,000	0	-50950
31	0	0	11,000	11,000	4,260	0	0	0	2,627	6,887	300	0	300	34,639	1,200	-32026
32	0	0	12,000	12,000	3,450	0	0	0	2,723	6,173	0	0	0	25,200	3,000	-22373

เดือน ก.ย.	รายรับ				รายจ่ายที่เป็น						รายจ่ายที่ไม่จำเป็น			รายจ่าย เพื่อ การ ลงทุน จำนวน เงิน (บาท)	ชำระคืน หนี้สิน จำนวน เงิน (บาท)	ยอด คงเหลือ จำนวน เงิน (บาท)
	ขาย ผลิต ที่ จำนวน เงิน (บาท)	ค่าขาย/ รับจ้าง จำนวนเงิน (บาท)	เงินเดือน/ ค่าจ้าง จำนวนเงิน (บาท)	รวม รายรับ จำนวน เงิน (บาท)	ค่า อาหาร จำนวน เงิน (บาท)	ค่าเช่า จำนวน เงิน (บาท)	เครื่อง ห่ม จำนวนเงิน (บาท)	ค่าเช่า จำนวน เงิน (บาท)	ค่าสาธารณูป โภค/ ค่าใช้จ่ายอื่นๆ จำนวนเงิน (บาท)	รวม รายจ่าย ที่จำเป็น จำนวน เงิน	สื่อเคอร์รี่/ หอย/พนัก จำนวนเงิน (บาท)	บุหรี/ ของมีนเมา จำนวนเงิน (บาท)	รวม รายจ่าย ที่ไม่ จำเป็น จำนวน เงิน			
33	0	8,130	0	8,130	4,250	0	0	100	2,338	6,688	130	0	130	0	525	787
34	0	0	14,500	14,500	4,500	1,500	0	100	3,950	10,050	130	300	430	0	0	4020
35	0	0	14,000	14,000	4,650	0	0	300	2,819	7,769	0	0	0	0	1,500	4731
36	0	3,510	0	3,510	4,100	0	0	0	2,152	6,252	1,000	200	1,200	0	0	-3942
37	0	0	9,302	9,302	4,250	0	0	0	5,031	9,281	250	320	570	0	0	-549
38	0	8,334	0	8,334	4,560	0	0	0	6,071	10,631	130	300	430	0	0	-2727
39	0	6,750	0	6,750	4,580	0	0	0	2,042	6,622	360	0	360	0	0	-232
40	0	4,160	0	4,160	4,250	0	0	0	2,002	6,252	0	0	0	0	0	-2092
41	0	0	11,500	11,500	2,350	1,500	0	0	2,170	6,020	300	0	300	188,400	500	-183720
42	0	3,200	0	3,200	3,600	0	0	0	1,183	4,783	250	0	250	95,400	0	-97233
43	0	6,750	0	6,750	3,520	0	0	200	4,010	7,730	0	0	0	0	0	-980
44	0	4,200	0	4,200	3,920	0	250	0	1,474	5,644	320	0	320	48,200	0	-49964
45	0	6,480	0	6,480	3,290	0	0	0	901	4,191	0	0	0	0	0	2289
46	0	6,000	0	6,000	4,100	0	0	0	928	5,028	500	0	500	101,800	0	-101328
47	0	6,560	0	6,560	4,120	0	0	0	3,651	7,771	0	0	0	117,100	0	-118311
48	0	5,200	0	5,200	4,200	0	0	0	1,312	5,512	0	0	0	210,000	0	-210312

เดือน ก.ย.	รายรับ				รายจ่ายที่จำเป็น						รายจ่ายที่ไม่จำเป็น			รายจ่าย เพื่อ การ ลงทุน จำนวน เงิน (บาท)	ชำระคืน หนี้สิน จำนวน เงิน (บาท)	ยอด คงเหลือ จำนวน เงิน (บาท)
	ขาย ผลผลิต จำนวน เงิน (บาท)	ค่าขาย/ รับจ้าง จำนวนเงิน (บาท)	เงินเดือน/ ค่าจ้าง จำนวนเงิน (บาท)	รวม รายรับ จำนวน เงิน (บาท)	ค่า อาหาร จำนวน เงิน (บาท)	ค่าเช่า จำนวน เงิน (บาท)	เครื่อง นุ่ง ห่ม จำนวนเงิน (บาท)	ค่ายา จำนวน เงิน (บาท)	ค่าสาธารณูป โภค/ ค่าใช้จ่ายอื่นๆ จำนวนเงิน (บาท)	รวม รายจ่าย ที่จำเป็น จำนวน เงิน	สื่อเคเคอร์/ หวย/พนัน จำนวนเงิน (บาท)	บุหรี/ ของมึนเมา จำนวนเงิน (บาท)	รวม รายจ่าย ที่ไม่ จำเป็น จำนวน เงิน			
49	0	11,500	0	11,500	3,600	0	0	0	2,234	5,834	500	150	650	85,600	0	-80584
50	0	0	7,000	7,000	6,110	0	0	0	2,092	8,202	0	200	200	89,600	0	-91002
51	0	8,160	0	8,160	4,370	0	0	0	1,069	5,439	0	0	0	0	0	2721
52	0	5,000	0	5,000	4,350	0	0	0	803	5,153	0	0	0	80,100	0	-80253
53	0	7,000	0	7,000	3,660	0	0	0	1,481	5,141	0	0	0	0	0	1859
54	0	7,500	0	7,500	3,500	0	0	100	2,889	6,489	0	0	0	0	0	1011
55	0	7,900	0	7,900	5,340	0	0	0	1,574	6,914	0	0	0	0	0	986
56	0	0	13,200	13,200	5,200	2,000	0	0	2,498	9,698	480	0	480	0	720	2302
57	0	0	0	0	3,200	0	0	0	1,023	4,223	0	0	0	0	0	-4223
58	0	8,500	0	8,500	3,200	0	0	360	919	4,479	0	0	0	0	0	4021
59	0	0	9,500	9,500	3,500	0	0	100	2,702	6,302	430	0	430	30,000	0	-27232
60	0	6,040	0	6,040	5,120	0	0	0	1,610	6,730	0	0	0	0	0	-690
61	0	6,028	0	6,028	5,730	0	0	0	3,496	9,226	0	0	0	0	0	-3198
62	0	0	8,100	8,100	4,628	0	0	0	1,802	6,430	0	0	0	0	0	1670
63	0	0	8,100	8,100	6,580	0	0	0	2,502	9,082	100	0	100	0	0	-1082
64	0	0	15,000	15,000	3,500	0	0	100	3,602	7,202	0	0	0	0	1,500	6298

เดือน ก.ย.	รายรับ				รายจ่ายที่เป็น						รายจ่ายที่ไม่จำเป็น			รายจ่าย เพื่อ การ ลงทุน จำนวน เงิน (บาท)	ชำระคืน หนี้สิน จำนวน เงิน (บาท)	ยอด คงเหลือ จำนวน เงิน (บาท)
	ขาย ผลิต ที่ จำนวน เงิน (บาท)	ค่าขาย/ รับจ้าง จำนวนเงิน (บาท)	เงินเดือน/ ค่าจ้าง จำนวนเงิน (บาท)	รวม รายรับ จำนวน เงิน (บาท)	ค่า อาหาร จำนวน เงิน (บาท)	ค่าเช่า จำนวน เงิน (บาท)	เครื่อง นุ่ง ห่ม จำนวนเงิน (บาท)	ค่าเช่า จำนวน เงิน (บาท)	ค่าสาธารณูป โภค/ ค่าใช้จ่ายอื่นๆ จำนวนเงิน (บาท)	รวม รายจ่าย ที่จำเป็น จำนวน เงิน	สื่อเคอ์/ หอย/พนัก จำนวนเงิน (บาท)	บุหรี/ ของมีนเมา จำนวนเงิน (บาท)	รวม รายจ่าย ที่ไม่ จำเป็น จำนวน เงิน			
65	0	5,400	0	5,400	6,420	0	0	0	1,865	8,285	0	0	0	0	0	-2885
66	0	6,000	0	6,000	3,650	0	0	0	2,841	6,491	0	0	0	0	0	-491
67	0	7,800	0	7,800	3,320	0	0	0	752	4,072	0	0	0	9,500	0	-5772
68	0	25,800	0	25,800	2,290	0	150	0	2,066	4,506	0	0	0	12,000	0	9294
69	0	4,860	0	4,860	3,590	0	0	0	1,438	5,028	340	0	340	19,000	0	-19508
70	0	5,738	0	5,738	5,270	0	0	0	1,716	6,986	100	0	100	20,000	0	-21348
71	0	0	15,500	15,500	3,750	0	0	0	1,911	5,661	0	0	0	0	0	9839
72	0	0	4,800	4,800	4,710	0	0	0	811	5,521	300	50	350	0	500	-1571
73	0	5,440	0	5,440	4,260	0	0	0	2,856	7,116	200	0	200	0	0	-1876
74	0	4,480	0	4,480	2,120	0	0	0	3,350	5,470	0	0	0	0	0	-990
75	0	0	9,500	9,500	4,920	0	0	0	822	5,742	100	0	100	0	1,000	2658
76	0	5,510	0	5,510	3,650	0	0	0	1,067	4,717	380	0	380	0	0	413
77	0	0	7,900	7,900	4,100	0	0	0	1,696	5,796	0	100	100	19,000	0	-16996
78	0	0	8,500	8,500	3,500	0	590	0	2,774	6,864	0	0	0	8,500	0	-6864
79	0	6,480	0	6,480	3,540	0	0	0	2,531	6,071	300	0	300	17,000	0	-16891
80	0	3,950	0	3,950	3,570	0	0	0	1,458	5,028	600	50	650	17,000	0	-18728

เดือน ก.ย.	รายรับ				รายจ่ายที่จำเป็น						รายจ่ายที่ไม่จำเป็น			รายจ่าย เพื่อ การ ลงทุน จำนวน เงิน (บาท)	ชำระคืน หนี้สิน จำนวน เงิน (บาท)	ยอด คงเหลือ จำนวน เงิน (บาท)
	ขาย ผลผลิต จำนวน เงิน (บาท)	ค่าขาย/ รับจ้าง จำนวนเงิน (บาท)	เงินเดือน/ ค่าจ้าง จำนวนเงิน (บาท)	รวม รายรับ จำนวน เงิน (บาท)	ค่า อาหาร จำนวน เงิน (บาท)	ค่าเช่า จำนวน เงิน (บาท)	เครื่อง ห่ม จำนวนเงิน (บาท)	ค่ายา จำนวน เงิน (บาท)	ค่าสาธารณูป โภค/ ค่าใช้จ่ายอื่นๆ จำนวนเงิน (บาท)	รวม รายจ่าย ที่จำเป็น จำนวน เงิน	สื่อเคอร์รี่/ ห่วย/พนัก จำนวนเงิน (บาท)	บุหรี/ ของมีนเมา จำนวนเงิน (บาท)	รวม รายจ่าย ที่ไม่ จำเป็น จำนวน เงิน			
81	0	3,810	0	3,810	3,250	0	0	0	1,618	4,868	0	0	0	14,000	0	-15058
82	0	7,000	0	7,000	3,590	0	0	250	2,323	6,163	1,000	0	1,000	27,000	0	-27163
83	0	6,720	0	6,720	3,690	0	0	0	3,258	6,948	200	0	200	15,000	0	-15428
84	0	0	8,100	8,100	4,350	0	0	0	3,679	8,029	250	0	250	15,000	0	-15179
85	0	6,300	0	6,300	3,500	0	0	0	1,732	5,232	430	0	430	22,000	0	-21362
86	0	8,240	0	8,240	3,420	0	0	0	4,600	8,020	0	0	0	21,000	0	-20780
87	0	15,000	0	15,000	3,500	0	0	0	2,954	6,454	0	300	300	9,800	0	-1554
88	0	8,500	0	8,500	3,540	0	0	0	4,125	7,665	230	0	230	42,000	0	-41395
89	0	7,200	0	7,200	6,240	1,500	0	0	1,560	9,300	850	0	850	0	0	-2950
90	0	0	0	0	2,780	0	0	0	1,001	3,781	0	0	0	0	0	-3781
91	0	0	0	0	2,670	0	0	0	1,758	4,428	690	0	690	17,000	0	-22118
92	0	0	0	0	3,460	0	0	0	2,100	5,560	0	0	0	0	0	-5560
93	0	0	0	0	3,200	0	0	500	1,069	4,769	0	0	0	0	0	-4769
94	0	0	9,000	9,000	4,200	0	0	0	1,709	5,909	340	0	340	0	0	2751
95	0	4,480	0	4,480	4,170	0	0	0	2,761	6,931	150	0	150	72,000	0	-74601
96	0	8,088	0	8,088	5,500	0	0	0	1,663	7,163	1,200	0	1,200	0	675	-950

เดือน ก.ย.	รายรับ				รายจ่ายที่เป็น						รายจ่ายที่ไม่จำเป็น			รายจ่าย เพื่อ การ ลงทุน จำนวน เงิน (บาท)	ชำระคืน หนี้สิน จำนวน เงิน (บาท)	ยอด คงเหลือ จำนวน เงิน (บาท)
	ขาย ผลิต ที่ จำนวน เงิน (บาท)	ค่าขาย/ รับจ้าง จำนวนเงิน (บาท)	เงินเดือน/ ค่าจ้าง จำนวนเงิน (บาท)	รวม รายรับ จำนวน เงิน (บาท)	ค่า อาหาร จำนวน เงิน (บาท)	ค่าเช่า จำนวน เงิน (บาท)	เครื่อง ห่ม จำนวนเงิน (บาท)	ค่าเช่า จำนวน เงิน (บาท)	ค่าสาธารณูป โภค/ ค่าใช้จ่ายอื่นๆ จำนวนเงิน (บาท)	รวม รายจ่าย ที่จำเป็น จำนวน เงิน	สื่อเคอร์รี่/ หอย/พนัก จำนวนเงิน (บาท)	บุหรี/ ของมีนเมา จำนวนเงิน (บาท)	รวม รายจ่าย ที่ไม่ จำเป็น จำนวน เงิน			
97	0	0	7,040	7,040	5,670	0	0	0	808	6,478	0	0	0	0	0	562
98	0	6,400	0	6,400	3,210	0	0	0	1,009	4,219	500	400	900	0	0	1281
99	0	3,900	0	3,900	2,170	0	0	0	710	2,880	500	1,500	2,000	0	0	-980
100	0	0	0	0	2,340	0	0	0	513	2,853	290	100	390	0	0	-3243
101	0	0	7,500	7,500	5,000	0	300	0	3,028	8,328	0	0	0	41,740	0	-42568
102	0	7,000	0	7,000	4,150	0	0	0	688	4,838	500	0	500	19,820	1,000	-19158
103	0	0	0	0	4,360	0	0	0	937	5,297	500	0	500	12,490	0	-18287
104	0	5,800	0	5,800	5,130	0	0	0	1,129	6,259	320	730	1,050	41,520	0	-43029
105	0	11,200	0	11,200	4,125	0	0	0	859	4,984	0	0	0	38,200	0	-31984
106	0	0	11,500	11,500	4,230	0	0	0	4,668	8,898	550	0	550	0	450	1602
107	0	7,500	0	7,500	4,650	0	0	0	893	5,543	530	200	730	0	0	1227
108	0	18,000	0	18,000	4,600	0	0	0	1,328	5,928	0	0	0	0	0	12072
109	0	9,000	0	9,000	4,360	0	0	0	2,789	7,149	0	0	0	0	0	1851
110	0	0	7,050	7,050	4,130	0	0	0	3,082	7,212	0	500	500	0	0	-662
111	0	0	7,200	7,200	6,210	0	0	0	1,374	7,584	0	0	0	0	0	-384
112	0	7,305	0	7,305	3,620	0	0	0	3,081	6,701	1,200	0	1,200	0	0	-596

เดือน ก.ย.	รายรับ				รายจ่ายที่จำเป็น						รายจ่ายที่ไม่จำเป็น			รายจ่าย เพื่อ การ ลงทุน จำนวน เงิน (บาท)	ชำระคืน หนี้สิน จำนวน เงิน (บาท)	ยอด คงเหลือ จำนวน เงิน (บาท)
	ขาย ผลิต ที่ จำนวน เงิน (บาท)	ค้าขาย/ รับจ้าง จำนวนเงิน (บาท)	เงินเดือน/ ค่าจ้าง จำนวนเงิน (บาท)	รวม รายรับ จำนวน เงิน (บาท)	ค่า อาหาร จำนวน เงิน (บาท)	ค่าเช่า จำนวน เงิน (บาท)	เครื่อง นุ่ง ห่ม จำนวนเงิน (บาท)	ค่าเช่า จำนวน เงิน (บาท)	ค่าสาธารณูป โภค/ ค่าใช้จ่ายอื่นๆ จำนวนเงิน (บาท)	รวม รายจ่าย ที่จำเป็น จำนวน เงิน	สื่อเคเคอร์/ ห่วย/พนัก จำนวนเงิน (บาท)	บุหรี/ ของมีนเมา จำนวนเงิน (บาท)	รวม รายจ่าย ที่ไม่ จำเป็น จำนวน เงิน			
113	0	9,740	0	9,740	3,720	0	790	0	1,926	6,436	0	330	330	38,240	0	-35266
114	0	11,030	0	11,030	4,160	0	0	0	987	5,147	130	300	430	0	0	5453
115	0	0	9,302	9,302	3,580	0	0	0	2,875	6,455	130	300	430	0	0	2417
116	0	0	0	0	3,460	0	0	0	1,580	5,040	0	0	0	0	0	-5040
117	0	7,900	0	7,900	4,250	0	0	0	2,973	7,223	130	300	430	0	0	247
118	0	11,400	0	11,400	5,500	0	0	100	2,660	8,260	0	0	0	0	0	3140
119	0	7,500	0	7,500	4,230	0	0	0	703	4,933	0	0	0	0	0	2567
120	0	0	0	0	6,900	0	0	0	2,400	9,300	0	0	0	0	0	-9300
121	0	0	0	0	3,250	0	0	0	1,018	4,268	0	0	0	12,920	0	-17188
122	0	0	0	0	5,120	0	0	0	1,633	6,753	330	0	330	0	0	-7083
123	0	0	0	0	3,250	0	0	0	2,839	6,089	0	0	0	0	0	-6089
124	0	0	0	0	3,600	0	0	0	1,935	5,535	0	0	0	0	0	-5535
125	0	0	0	0	3,420	0	0	0	2,898	6,318	0	300	300	15,000	0	-21618
126	0	0	0	0	3,920	0	0	0	1,564	5,484	0	0	0	0	0	-5484
127	0	0	0	0	3,600	0	0	0	4,280	7,880	0	0	0	0	0	-7880
128	0	0	6,900	6,900	5,300	0	0	0	5,089	10,389	0	250	250	200	0	-3939

เดือน ก.ย.	รายรับ				รายจ่ายที่จำเป็น						รายจ่ายที่ไม่จำเป็น			รายจ่าย เพื่อ การ ลงทุน จำนวน เงิน (บาท)	ชำระคืน หนี้สิน จำนวน เงิน (บาท)	ยอด คงเหลือ จำนวน เงิน (บาท)
	ขาย ผลิต ที่ จำนวน เงิน (บาท)	ค้าขาย/ รับจ้าง จำนวนเงิน (บาท)	เงินเดือน/ ค่าจ้าง จำนวนเงิน (บาท)	รวม รายรับ จำนวน เงิน (บาท)	ค่า อาหาร จำนวน เงิน (บาท)	ค่าเช่า จำนวน เงิน (บาท)	เครื่อง นุ่ง ห่ม จำนวนเงิน (บาท)	ค่าเช่า จำนวน เงิน (บาท)	ค่าสาธารณูป โภค/ ค่าใช้จ่ายอื่นๆ จำนวนเงิน (บาท)	รวม รายจ่าย ที่จำเป็น จำนวน เงิน	สื่อเคเตอร์/ หอย/พนัก จำนวนเงิน (บาท)	บุหรี/ ของมีนเมา จำนวนเงิน (บาท)	รวม รายจ่าย ที่ไม่ จำเป็น จำนวน เงิน			
129	0	3,420	0	3,420	3,660	0	0	0	1,027	4,687	0	0	0	1,600	0	-2867
130	0	0	0	0	3,540	0	0	0	1,809	5,349	0	0	0	0	0	-5349
131	0	0	0	0	3,110	0	0	0	2,152	5,262	0	0	0	0	0	-5262
132	0	3,500	0	3,500	3,910	0	0	0	595	4,505	0	0	0	0	0	-1005
133	0	6,900	0	6,900	4,400	0	0	0	564	4,964	500	0	500	0	0	1436
134	0	0	7,900	7,900	3,910	0	0	0	2,483	6,393	0	330	330	0	0	1177
135	0	0	0	0	6,320	0	0	0	1,710	8,030	0	300	300	0	0	-8330
136	0	0	7,050	7,050	4,160	0	0	0	2,862	7,022	0	200	200	0	0	-172
137	0	9,000	0	9,000	4,500	0	0	0	1,369	5,869	0	0	0	0	0	3131
138	0	4,800	0	4,800	3,230	0	0	0	1,264	4,494	0	300	300	0	0	6
139	0	0	8,000	8,000	3,680	0	0	550	4,545	8,775	0	300	300	0	0	-1075
รวม	0	560,211	384,244	944,455	553,930	6,500	3,430	3,930	308,841	876,631	25,250	11,660	36,910	2,502,917	20,298	-2492301

เดือน ต.ล.	รายรับ				รายจ่ายที่เป็น						รายจ่ายที่ไม่จำเป็น			รายจ่าย เพื่อ	ชำระคืน	ยอด คงเหลือ
	ขาย ผลผลิต จำนวน เงิน (บาท)	ค้าขาย/ รับจ้าง จำนวนเงิน (บาท)	เงินเดือน/ ค่าจ้าง จำนวนเงิน (บาท)	รวม รายรับ จำนวน เงิน (บาท)	ค่าอาหาร จำนวน เงิน (บาท)	ค่าเช่า จำนวน เงิน (บาท)	เครื่องนุ่ง ห่ม จำนวน เงิน (บาท)	ค่ายา จำนวน เงิน (บาท)	ค่าสาธารณูป โภค/ ค่าใช้จ่ายอื่นๆ จำนวนเงิน (บาท)	รวม รายจ่าย ที่จำเป็น จำนวน เงิน	สื่อเคเคอร์/ ห่วย/พนัก จำนวนเงิน (บาท)	บุหรี/ ของมีนเมา จำนวนเงิน (บาท)	รวม รายจ่าย ที่ไม่ จำเป็น จำนวน เงิน			
1	0	3,500	0	3,500	2,000	0	0	0	3,025	5,025	200	0	200	0	0	-1725
2	0	0	0	0	2,233	0	610	0	3,320	6,163	500	450	950	0	600	-7713
3	0	7,500	0	7,500	2,500	0	360	120	3,450	6,430	130	0	130	0	0	940
4	0	4,880	0	4,880	2,320	0	0	0	1,084	3,404	200	300	500	0	0	976
5	0	0	12,000	12,000	2,350	0	410	0	4,440	7,200	500	700	1,200	0	800	2800
6	0	4,860	0	4,860	2,350	0	410	120	3,170	6,050	500	0	500	0	0	-1690
7	0	0	15,000	15,000	5,650	0	0	0	4,930	10,580	350	250	600	0	1,249	2571
8	0	8,500	0	8,500	3,000	0	0	0	3,551	6,551	0	250	250	0	0	1699
9	0	0	16,000	16,000	3,600	0	0	0	4,721	8,321	0	750	750	0	679	6250
10	0	0	12,000	12,000	4,250	0	0	0	6,982	11,232	0	1,000	1,000	0	2,000	-2232
11	0	3,915	0	3,915	3,600	0	0	0	2,583	6,183	0	0	0	0	5,000	-7268
12	0	3,250	0	3,250	3,600	0	0	0	3,663	7,263	0	0	0	0	0	-4013
13	0	7,050	0	7,050	3,600	0	0	0	2,583	6,183	0	0	0	0	0	867
14	0	8,600	0	8,600	3,600	0	0	0	1,623	5,223	0	950	950	0	0	2427
15	0	0	0	0	3,600	0	0	0	2,858	6,458	0	0	0	0	0	-6458
16	0	3,410	0	3,410	3,600	0	0	0	2,346	5,946	0	500	500	0	0	-3036

เดือน ต.ล.	รายรับ				รายจ่ายที่เป็น						รายจ่ายที่ไม่จำเป็น			รายจ่าย เพื่อ	ชำระคืน	ยอด คงเหลือ
	ขาย ผลผลิต ที่ จำนวน เงิน (บาท)	ค้าขาย/ รับจ้าง จำนวนเงิน (บาท)	เงินเดือน/ ค่าจ้าง จำนวนเงิน (บาท)	รวม รายรับ จำนวน เงิน (บาท)	ค่าอาหาร จำนวน เงิน (บาท)	ค่าเช่า จำนวน เงิน (บาท)	เครื่องนุ่ง ห่ม จำนวน เงิน (บาท)	ค่ายา จำนวน เงิน (บาท)	ค่าสาธารณูป โภค/ ค่าใช้จ่ายอื่นๆ จำนวนเงิน (บาท)	รวม รายจ่าย ที่เป็น จำนวน เงิน	สื่อเคเตอร์/ หวย/พนัน จำนวนเงิน (บาท)	บุหรี/ ของมีนเมา จำนวนเงิน (บาท)	รวม รายจ่าย ที่ไม่ จำเป็น จำนวน เงิน			
17	0	3,500	0	3,500	3,600	0	0	100	3,086	6,786	0	0	0	0	2,000	-5286
18	0	3,510	0	3,510	3,600	0	0	0	1,271	4,871	0	0	0	0	0	-1361
19	0	0	0	0	3,600	0	200	200	4,440	8,440	600	800	1,400	0	0	-9840
20	0	3,915	0	3,915	4,200	0	0	0	1,451	5,651	130	0	130	0	2,500	-4366
21	0	0	8,100	8,100	3,600	0	0	200	2,015	5,815	600	0	600	0	0	1685
22	0	0	13,000	13,000	6,000	0	0	0	1,551	7,551	130	0	130	0	2,500	2819
23	0	0	13,000	13,000	6,000	0	360	0	3,451	9,811	230	500	730	0	1,000	1459
24	0	8,400	0	8,400	5,580	0	0	0	949	6,529	130	500	630	0	0	1241
25	0	7,200	0	7,200	3,640	0	0	0	850	4,490	0	200	200	0	0	2510
26	0	8,346	0	8,346	4,500	0	0	250	2,950	7,700	100	150	250	0	0	396
27	0	0	6,900	6,900	4,810	0	0	0	0	4,810	0	0	0	0	0	2090
28	0	6,040	0	6,040	3,500	0	0	0	3,710	7,210	0	0	0	0	0	-1170
29	0	0	6,635	6,635	4,230	0	0	0	1,990	6,220	0	0	0	0	0	415
30	0	0	7,520	7,520	4,400	0	0	0	3,407	7,807	0	0	0	0	0	-287
31	0	0	11,000	11,000	4,160	0	0	0	2,982	7,142	0	0	0	0	1,200	2658
32	0	0	13,000	13,000	4,670	0	0	0	1,457	6,127	0	0	0	0	0	6873

เดือน ต.ล.	รายรับ				รายจ่ายที่จำเป็น						รายจ่ายที่ไม่จำเป็น			รายจ่าย เพื่อ	ชำระคืน	ยอด คงเหลือ
	ขาย ผลผลิต ที่ จำนวน เงิน (บาท)	ค้าขาย/ รับจ้าง จำนวนเงิน (บาท)	เงินเดือน/ ค่าจ้าง จำนวนเงิน (บาท)	รวม รายรับ จำนวน เงิน (บาท)	ค่าอาหาร จำนวน เงิน (บาท)	ค่าเช่า จำนวน เงิน (บาท)	เครื่องนุ่ง ห่ม จำนวน เงิน (บาท)	ค่ายา จำนวน เงิน (บาท)	ค่าสาธารณูป โภค/ ค่าใช้จ่ายอื่นๆ จำนวนเงิน (บาท)	รวม รายจ่าย ที่จำเป็น จำนวน เงิน	สื่อเคเคอร์/ ห่วย/พนัก จำนวนเงิน (บาท)	บุหรี/ ของมีนเมา จำนวนเงิน (บาท)	รวม รายจ่าย ที่ไม่ จำเป็น จำนวน เงิน			
33	0	10,980	0	10,980	4,500	0	0	0	886	5,386	200	0	200	0	525	4869
34	0	0	14,500	14,500	5,000	1,500	0	0	3,900	10,400	200	300	500	0	0	3600
35	0	0	14,500	14,500	4,000	0	0	0	1,387	5,387	500	0	500	0	1,500	7113
36	0	4,050	0	4,050	4,900	0	0	700	1,464	7,064	0	300	300	0	0	-3314
37	0	0	8,833	8,833	4,500	0	300	0	1,523	6,323	100	150	250	0	0	2260
38	0	8,346	0	8,346	5,000	0	0	0	1,336	6,336	0	300	300	0	0	1710
39	0	6,615	0	6,615	4,990	0	0	0	3,440	8,430	0	300	300	0	0	-2115
40	0	3,510	0	3,510	5,500	0	0	0	1,541	7,041	0	0	0	0	0	-3531
41	0	0	11,500	11,500	2,000	1,500	0	0	1,014	4,514	300	0	300	0	500	6186
42	0	5,250	0	5,250	3,400	0	250	0	966	4,616	0	0	0	0	0	634
43	0	7,290	0	7,290	3,910	0	0	0	1,546	5,456	1,000	0	1,000	0	0	834
44	0	6,900	0	6,900	5,130	0	360	0	818	6,308	180	0	180	0	0	412
45	0	6,800	0	6,800	5,210	0	0	0	956	6,166	0	0	0	0	0	634
46	0	4,320	0	4,320	6,530	0	0	0	1,627	8,157	0	0	0	0	0	-3837
47	0	5,337	0	5,337	5,240	0	0	0	1,280	6,520	0	0	0	0	0	-1183
48	0	4,800	0	4,800	3,100	0	0	0	1,177	4,277	0	0	0	0	0	523

เดือน ต.ล.	รายรับ				รายจ่ายที่จำเป็น						รายจ่ายที่ไม่จำเป็น			รายจ่าย เพื่อ	ชำระคืน	ยอด คงเหลือ
	ขาย ผลผลิต ที่ จำนวน เงิน (บาท)	ค้าขาย/ รับจ้าง จำนวนเงิน (บาท)	เงินเดือน/ ค่าจ้าง จำนวนเงิน (บาท)	รวม รายรับ จำนวน เงิน (บาท)	ค่าอาหาร จำนวน เงิน (บาท)	ค่าเช่า จำนวน เงิน (บาท)	เครื่องนุ่ง ห่ม จำนวน เงิน (บาท)	ค่ายา จำนวน เงิน (บาท)	ค่าสาธารณูป โภค/ ค่าใช้จ่ายอื่นๆ จำนวนเงิน (บาท)	รวม รายจ่าย ที่จำเป็น จำนวน เงิน	สื่อเคเคอร์รี่/ ห่วย/พนัก จำนวนเงิน (บาท)	บุหรี/ ของมีนเมา จำนวนเงิน (บาท)	รวม รายจ่าย ที่ไม่ จำเป็น จำนวน เงิน			
49	0	5,000	0	5,000	5,120	0	0	0	1,577	6,697	350	50	400	0	0	-2097
50	0	0	7,000	7,000	3,780	0	0	0	2,046	5,826	480	350	830	0	0	344
51	0	6,900	0	6,900	2,950	0	0	0	1,623	4,573	0	950	950	0	0	1377
52	0	8,100	0	8,100	3,160	0	0	0	989	4,149	0	0	0	0	0	3951
53	0	5,400	0	5,400	3,240	0	0	0	2,106	5,346	200	0	200	0	0	-146
54	0	5,500	0	5,500	2,000	0	0	0	1,406	3,406	0	0	0	0	0	2094
55	0	8,100	0	8,100	6,130	0	0	0	1,061	7,191	0	0	0	0	0	909
56	0	0	11,500	11,500	6,300	2,000	0	0	2,936	11,236	0	0	0	0	720	-456
57	0	11,500	0	11,500	3,680	0	0	0	1,076	4,756	0	0	0	0	0	6744
58	0	9,000	0	9,000	4,200	0	0	100	2,220	6,520	0	0	0	0	0	2480
59	0	0	12,000	12,000	2,000	0	0	0	3,591	5,591	200	0	200	0	0	6209
60	0	4,860	0	4,860	5,220	0	0	0	1,244	6,464	1,000	0	1,000	0	0	-2604
61	0	7,834	0	7,834	6,920	0	0	0	2,999	9,919	200	0	200	0	0	-2285
62	0	0	7,500	7,500	6,900	0	0	0	2,346	9,246	0	0	0	0	0	-1746
63	0	0	8,100	8,100	5,460	0	500	500	1,046	7,506	0	100	100	0	0	494
64	0	0	12,000	12,000	2,500	0	0	500	2,106	5,106	0	0	0	0	1,500	5394

เดือน ต.ล.	รายรับ				รายจ่ายที่เป็น						รายจ่ายที่ไม่จำเป็น			รายจ่าย เพื่อ	ชำระคืน	ยอด คงเหลือ
	ขาย ผลผลิต ที่ จำนวน เงิน (บาท)	ค้าขาย/ รับจ้าง จำนวนเงิน (บาท)	เงินเดือน/ ค่าจ้าง จำนวนเงิน (บาท)	รวม รายรับ จำนวน เงิน (บาท)	ค่าอาหาร จำนวน เงิน (บาท)	ค่าเช่า จำนวน เงิน (บาท)	เครื่องนุ่ง ห่ม จำนวน เงิน (บาท)	ค่ายา จำนวน เงิน (บาท)	ค่าสาธารณูป โภค/ ค่าใช้จ่ายอื่นๆ จำนวนเงิน (บาท)	รวม รายจ่าย ที่จำเป็น จำนวน เงิน	สื่อเคเตอร์/ หวย/พนัน จำนวนเงิน (บาท)	บุหรี/ ของมีนเมา จำนวนเงิน (บาท)	รวม รายจ่าย ที่ไม่ จำเป็น จำนวน เงิน	การ ลงทุน จำนวน เงิน (บาท)	หนี้สิน จำนวน เงิน (บาท)	จำนวน เงิน (บาท)
65	0	5,700	0	5,700	3,540	0	0	0	992	4,532	0	0	0	0	0	1168
66	0	7,200	0	7,200	5,500	0	0	0	869	6,369	0	0	0	0	0	831
67	0	7,800	0	7,800	2,920	0	0	0	4,041	6,961	500	0	500	0	0	339
68	0	7,834	0	7,834	2,137	0	0	0	1,899	4,036	0	0	0	0	0	3798
69	0	3,915	0	3,915	4,550	0	0	0	2,239	6,789	280	0	280	0	0	-3154
70	0	4,860	0	4,860	4,500	0	0	0	1,548	6,048	0	0	0	0	0	-1188
71	0	0	15,500	15,500	4,500	0	0	120	1,183	5,803	0	0	0	0	0	9697
72	0	0	8,640	8,640	5,130	0	0	0	809	5,939	250	300	550	0	0	2151
73	0	6,750	0	6,750	3,270	0	300	0	1,466	5,036	200	0	200	0	0	1514
74	0	7,520	0	7,520	2,250	0	360	0	888	3,498	0	0	0	0	0	4022
75	0	0	9,500	9,500	4,630	0	0	0	3,588	8,218	100	0	100	0	1,000	182
76	0	8,450	0	8,450	4,550	0	0	0	1,538	6,088	200	0	200	0	0	2162
77	0	0	7,900	7,900	4,260	0	0	0	1,892	6,152	500	100	600	0	0	1148
78	0	0	8,500	8,500	3,410	0	0	0	3,816	7,226	0	0	0	0	0	1274
79	0	6,980	0	6,980	2,990	0	0	0	1,188	4,178	300	0	300	0	0	2502
80	0	3,500	0	3,500	3,290	0	0	0	1,546	4,836	280	250	530	0	0	-1866

เดือน ต.ล.	รายรับ				รายจ่ายที่เป็น						รายจ่ายที่ไม่จำเป็น			รายจ่าย เพื่อ	ชำระคืน	ยอด คงเหลือ
	ขาย ผลผลิต จำนวน เงิน (บาท)	ค้าขาย/ รับจ้าง จำนวนเงิน (บาท)	เงินเดือน/ ค่าจ้าง จำนวนเงิน (บาท)	รวม รายรับ จำนวน เงิน (บาท)	ค่าอาหาร จำนวน เงิน (บาท)	ค่าเช่า จำนวน เงิน (บาท)	เครื่องนุ่ง ห่ม จำนวน เงิน (บาท)	ค่ายา จำนวน เงิน (บาท)	ค่าสาธารณูป โภค/ ค่าใช้จ่ายอื่นๆ จำนวนเงิน (บาท)	รวม รายจ่าย ที่จำเป็น จำนวน เงิน	สื่อเคเตอร์/ หวย/พนัน จำนวนเงิน (บาท)	บุหรี/ ของมีนเมา จำนวนเงิน (บาท)	รวม รายจ่าย ที่ไม่ จำเป็น จำนวน เงิน			
81	0	7,160	0	7,160	5,730	0	0	0	946	6,676	0	0	0	0	0	484
82	0	6,325	0	6,325	2,570	0	0	0	2,337	4,907	0	100	100	0	0	1318
83	0	6,930	0	6,930	2,760	0	0	0	299	3,059	500	0	500	0	0	3371
84	0	0	8,100	8,100	4,350	0	0	0	1,846	6,196	600	0	600	0	2,000	-696
85	0	5,250	0	5,250	2,000	0	0	0	2,479	4,479	200	0	200	0	0	571
86	0	8,088	0	8,088	5,560	0	0	0	3,646	9,206	1,500	0	1,500	0	0	-2618
87	0	9,000	0	9,000	3,500	0	0	0	3,976	7,476	200	0	200	0	0	1324
88	0	0	0	0	5,950	0	0	0	4,506	10,456	0	0	0	0	0	-10456
89	0	9,000	0	9,000	5,200	1,500	0	0	4,976	11,676	200	0	200	0	0	-2876
90	0	0	0	0	2,590	0	0	0	789	3,379	0	0	0	0	0	-3379
91	0	9,000	0	9,000	2,910	0	0	0	1,941	4,851	240	0	240	0	0	3909
92	0	0	0	0	2,730	0	0	0	1,196	3,926	0	0	0	0	0	-3926
93	0	0	0	0	3,970	0	0	0	1,623	5,593	0	0	0	0	0	-5593
94	0	0	7,200	7,200	4,600	0	0	0	2,253	6,853	800	1,000	1,800	0	0	-1453
95	0	9,740	0	9,740	5,270	0	0	0	1,850	7,120	150	0	150	0	0	2470
96	0	7,050	0	7,050	4,500	0	360	120	5,610	10,590	130	500	630	0	675	-4845

เดือน ต.ล.	รายรับ				รายจ่ายที่จำเป็น						รายจ่ายที่ไม่จำเป็น			รายจ่าย เพื่อ	ชำระคืน	ยอด คงเหลือ
	ขาย ผลผลิต ที่ จำนวน เงิน (บาท)	ค้าขาย/ รับจ้าง จำนวนเงิน (บาท)	เงินเดือน/ ค่าจ้าง จำนวนเงิน (บาท)	รวม รายรับ จำนวน เงิน (บาท)	ค่าอาหาร จำนวน เงิน (บาท)	ค่าเช่า จำนวน เงิน (บาท)	เครื่องนุ่ง ห่ม จำนวน เงิน (บาท)	ค่ายา จำนวน เงิน (บาท)	ค่าสาธารณูป โภค/ ค่าใช้จ่ายอื่นๆ จำนวนเงิน (บาท)	รวม รายจ่าย ที่จำเป็น จำนวน เงิน	สื่อเคเตอร์/ หอย/พนัก จำนวนเงิน (บาท)	บุหรี/ ของมีนเมา จำนวนเงิน (บาท)	รวม รายจ่าย ที่ไม่ จำเป็น จำนวน เงิน			
97	0	0	8,000	8,000	5,900	0	0	0	1,529	7,429	0	500	500	0	0	71
98	0	6,280	0	6,280	3,120	0	0	300	2,836	6,256	200	250	450	0	0	-426
99	0	3,500	0	3,500	2,230	0	0	0	1,318	3,548	200	0	200	0	0	-248
100	0	0	0	0	4,230	0	0	150	2,386	6,766	850	100	950	0	2,500	-10216
101	0	0	7,500	7,500	4,520	0	0	0	2,035	6,555	900	0	900	0	0	45
102	0	5,400	0	5,400	4,120	0	0	0	2,679	6,799	0	0	0	0	1,000	-2399
103	0	11,500	0	11,500	4,270	0	750	0	1,417	6,437	890	0	890	0	0	4173
104	0	7,000	0	7,000	4,280	0	0	0	1,042	5,322	320	600	920	0	0	758
105	0	0	0	0	3,160	0	0	0	722	3,882	1,400	0	1,400	0	0	-5282
106	0	0	9,100	9,100	5,220	0	0	0	2,962	8,182	330	0	330	0	450	138
107	0	7,000	0	7,000	6,250	0	0	0	701	6,951	710	300	1,010	0	1,200	-2161
108	0	0	0	0	6,700	0	1,500	0	819	9,019	1,400	0	1,400	0	5,000	-15419
109	0	9,500	0	9,500	2,640	0	0	0	1,034	3,674	1,450	0	1,450	0	0	4376
110	0	0	7,280	7,280	2,970	0	0	0	8,303	11,273	600	0	600	0	2,000	-6593
111	0	0	7,200	7,200	3,220	0	0	0	3,028	6,248	200	300	500	0	0	452
112	0	0	0	0	3,910	0	0	0	2,425	6,335	0	0	0	0	0	-6335

เดือน ต.ล.	รายรับ				รายจ่ายที่จำเป็น						รายจ่ายที่ไม่จำเป็น			รายจ่าย เพื่อ	ชำระคืน	ยอด คงเหลือ
	ขาย ผลผลิต จำนวน เงิน (บาท)	ค้าขาย/ รับจ้าง จำนวนเงิน (บาท)	เงินเดือน/ ค่าจ้าง จำนวนเงิน (บาท)	รวม รายรับ จำนวน เงิน (บาท)	ค่าอาหาร จำนวน เงิน (บาท)	ค่าเช่า จำนวน เงิน (บาท)	เครื่องนุ่ง ห่ม จำนวน เงิน (บาท)	ค่ายา จำนวน เงิน (บาท)	ค่าสาธารณูป โภค/ ค่าใช้จ่ายอื่นๆ จำนวนเงิน (บาท)	รวม รายจ่าย ที่จำเป็น จำนวน เงิน	สื่อเคเตอร์/ หวย/พนัก จำนวนเงิน (บาท)	บุหรี/ ของมีนเมา จำนวนเงิน (บาท)	รวม รายจ่าย ที่ไม่ จำเป็น จำนวน เงิน			
113	0	0	0	0	3,910	0	0	0	2,973	6,883	740	0	740	0	0	-7623
114	0	4,500	0	4,500	4,300	0	0	0	1,289	5,589	200	0	200	0	0	-1289
115	0	0	8,833	8,833	3,200	0	0	0	3,346	6,546	200	0	200	0	0	2087
116	0	0	0	0	4,200	0	0	0	1,239	5,439	0	0	0	0	0	-5439
117	0	8,200	0	8,200	2,930	0	0	500	1,502	4,932	200	300	500	0	0	2768
118	0	12,000	0	12,000	5,000	0	0	500	1,294	6,794	0	0	0	0	0	5206
119	0	13,500	0	13,500	5,000	0	0	0	589	5,589	0	0	0	0	0	7911
120	0	0	0	0	4,800	0	0	0	1,084	5,884	200	300	500	0	0	-6384
121	0	8,500	0	8,500	4,100	0	0	0	2,444	6,544	0	0	0	0	0	1956
122	0	0	0	0	5,910	0	0	0	1,329	7,239	200	0	200	0	0	-7439
123	0	0	0	0	4,220	0	0	0	1,313	5,533	0	0	0	0	0	-5533
124	0	14,300	0	14,300	3,910	0	0	0	925	4,835	0	0	0	0	0	9465
125	0	0	0	0	3,910	0	0	0	1,530	5,440	0	0	0	0	0	-5440
126	0	0	0	0	4,300	0	0	0	990	5,290	0	0	0	0	0	-5290
127	0	5,500	0	5,500	4,230	0	0	0	851	5,081	0	0	0	0	0	419
128	0	0	6,900	6,900	4,920	0	0	0	784	5,704	400	0	400	0	0	796

เดือน ต.ล.	รายรับ				รายจ่ายที่เป็น						รายจ่ายที่ไม่จำเป็น			รายจ่าย เพื่อ	ชำระคืน	ยอด คงเหลือ
	ขาย ผลผลิต ที่ จำนวน เงิน (บาท)	ค้าขาย/ รับจ้าง จำนวนเงิน (บาท)	เงินเดือน/ ค่าจ้าง จำนวนเงิน (บาท)	รวม รายรับ จำนวน เงิน (บาท)	ค่าอาหาร จำนวน เงิน (บาท)	ค่าเช่า จำนวน เงิน (บาท)	เครื่องนุ่ง ห่ม จำนวน เงิน (บาท)	ค่ายา จำนวน เงิน (บาท)	ค่าสาธารณูป โภค/ ค่าใช้จ่ายอื่นๆ จำนวนเงิน (บาท)	รวม รายจ่าย ที่จำเป็น จำนวน เงิน	สื่อเคเตอร์/ หวย/พนัน จำนวนเงิน (บาท)	บุหรี/ ของมีนเมา จำนวนเงิน (บาท)	รวม รายจ่าย ที่ไม่ จำเป็น จำนวน เงิน			
129	0	8,900	0	8,900	4,120	0	0	120	1,869	6,109	400	0	400	0	0	2391
130	0	0	0	0	3,900	0	0	0	906	4,806	0	0	0	0	0	-4806
131	0	0	0	0	3,260	0	0	0	1,276	4,536	0	0	0	0	0	-4536
132	0	4,800	0	4,800	2,840	0	0	0	772	3,612	0	0	0	0	0	1188
133	0	6,900	0	6,900	4,120	0	400	0	2,333	6,853	120	0	120	0	0	-73
134	0	0	7,900	7,900	3,940	0	0	0	946	4,886	200	120	320	0	0	2694
135	0	0	0	0	3,100	0	0	0	3,384	6,484	200	0	200	0	0	-6684
136	0	0	7,200	7,200	4,730	0	0	0	1,548	6,278	0	0	0	0	0	922
137	0	6,000	0	6,000	5,000	0	0	0	801	5,801	0	0	0	0	0	199
138	0	9,200	0	9,200	2,730	0	0	0	1,815	4,545	0	0	0	0	0	4655
139	0	0	8,000	8,000	5,000	0	0	0	1,062	6,062	200	300	500	0	0	1438
รวม	0	543,300	384,841	928,141	568,350	6,500	7,430	4,600	290,327	877,207	29,050	15,420	44,470	0	40,098	-33634

เดือน พ.ย.	รายรับ				รายจ่ายที่จำเป็น						รายจ่ายที่ไม่จำเป็น			รายจ่าย เพื่อ	ชำระคืน	ยอด คงเหลือ
	ขาย ผลผลิต จำนวน เงิน (บาท)	ค้าขาย/ รับจ้าง จำนวนเงิน (บาท)	เงินเดือน/ ค่าจ้าง จำนวนเงิน (บาท)	รวม รายรับ จำนวน เงิน (บาท)	ค่าอาหาร จำนวน เงิน (บาท)	ค่าเช่า จำนวน เงิน (บาท)	เครื่องนุ่ง ห่ม จำนวน เงิน (บาท)	ค่ายา จำนวน เงิน (บาท)	ค่าสาธารณูป โภค/ ค่าใช้จ่ายอื่นๆ จำนวนเงิน (บาท)	รวม รายจ่าย ที่จำเป็น จำนวน เงิน	สื่อเคเคอร์รี่/ หอย/พ่น จำนวนเงิน (บาท)	บุหรี/ ของมีนเมา จำนวนเงิน (บาท)	รวม รายจ่าย ที่ไม่ จำเป็น จำนวน เงิน			
1	127,440	9,600	0	137,040	3,500	0	0	0	1,853	5,353	0	0	0	0	0	131687
2	90,825	0	0	90,825	3,925	0	0	0	2,272	6,197	0	650	650	0	0	83978
3	63,000	7,800	0	70,800	4,500	0	0	0	1,264	5,764	0	200	200	0	0	64836
4	73,500	6,210	0	79,710	2,500	0	500	0	1,554	4,554	600	120	720	0	0	74436
5	94,230	0	13,500	107,730	5,340	0	0	62	2,942	8,344	360	300	660	0	800	97926
6	116,900	6,210	0	123,110	3,350	0	500	0	2,582	6,432	500	800	1,300	0	0	115378
7	41,650	0	15,000	56,650	3,080	0	0	0	5,062	8,142	500	200	700	0	1,249	46559
8	75,600	13,500	0	89,100	3,600	0	2,500	200	1,466	7,766	0	0	0	0	0	81334
9	34,200	0	15,000	49,200	3,500	0	1,000	0	3,023	7,523	500	200	700	0	679	40298
10	87,240	0	12,000	99,240	5,000	0	600	100	5,750	11,450	360	0	360	0	2,000	85430
11	69,360	6,210	0	75,570	3,500	0	0	100	1,453	5,053	0	0	0	0	0	70517
12	189,000	3,125	0	192,125	3,900	0	0	100	4,213	8,213	600	0	600	0	0	183312
13	86,534	0	0	86,534	3,900	0	0	100	1,313	5,313	600	0	600	0	0	80621
14	140,875	3,500	0	144,375	3,900	453	630	0	2,553	7,536	300	0	300	0	0	136539
15	113,400	0	0	113,400	3,900	0	0	0	1,313	5,213	0	0	0	0	0	108187
16	125,300	2,000	0	127,300	3,900	0	0	0	2,213	6,113	500	0	500	0	0	120687

เดือน พ.ย.	รายรับ				รายจ่ายที่จำเป็น						รายจ่ายที่ไม่จำเป็น			รายจ่าย เพื่อ	ชำระคืน	ยอด คงเหลือ
	ขาย ผลผลิต ที่ จำนวน เงิน (บาท)	ค้าขาย/ รับจ้าง จำนวนเงิน (บาท)	เงินเดือน/ ค่าจ้าง จำนวนเงิน (บาท)	รวม รายรับ จำนวน เงิน (บาท)	ค่าอาหาร จำนวน เงิน (บาท)	ค่าเช่า จำนวน เงิน (บาท)	เครื่องนุ่ง ห่ม จำนวน เงิน (บาท)	ค่ายา จำนวน เงิน (บาท)	ค่าสาธารณูป โภค/ ค่าใช้จ่ายอื่นๆ จำนวนเงิน (บาท)	รวม รายจ่าย ที่จำเป็น จำนวน เงิน	สื่อเคอร์รี่/ หอย/พ่น จำนวนเงิน (บาท)	บุหรี/ ของมีนเมา จำนวนเงิน (บาท)	รวม รายจ่าย ที่ไม่ จำเป็น จำนวน เงิน			
17	189,000	5,000	0	194,000	3,900	0	0	0	3,613	7,513	600	0	600	0	0	185887
18	82,080	4,320	0	86,400	3,500	0	2,500	0	2,956	8,956	200	0	200	0	0	77244
19	378,000	0	0	378,000	3,600	0	0	0	936	4,536	350	0	350	0	0	373114
20	91,875	8,000	0	99,875	5,500	0	0	0	2,664	8,164	250	0	250	0	0	91461
21	177,840	0	8,100	185,940	5,500	0	0	0	3,866	9,366	0	0	0	0	0	176574
22	59,500	0	10,300	69,800	5,000	0	0	0	5,314	10,314	250	0	250	0	0	59236
23	89,250	0	10,300	99,550	5,000	0	0	0	3,614	8,614	250	0	250	0	1,000	89686
24	126,360	0	0	126,360	6,200	0	0	0	3,321	9,521	0	0	0	0	0	116839
25	71,280	0	0	71,280	4,530	0	0	0	1,566	6,096	0	0	0	0	0	65184
26	27,125	12,646	0	39,771	3,980	0	279	0	4,132	8,391	250	0	250	0	0	31130
27	91,800	0	6,900	98,700	4,690	0	0	0	1,642	6,332	0	0	0	0	0	92368
28	252,000	0	0	252,000	5,000	0	0	0	4,943	9,943	250	300	550	0	0	241507
29	89,250	0	7,362	96,612	4,500	0	1,297	0	1,693	7,490	300	0	300	0	0	88822
30	123,900	0	7,040	130,940	3,980	0	0	0	3,319	7,299	1,000	0	1,000	0	0	122641
31	81,900	0	11,000	92,900	4,980	0	0	0	2,022	7,002	0	0	0	0	1,200	84698
32	42,240	0	11,300	53,540	4,130	0	0	0	0	4,130	500	0	500	0	0	48910

เดือน พ.ย.	รายรับ				รายจ่ายที่จำเป็น						รายจ่ายที่ไม่จำเป็น			รายจ่าย เพื่อ	ชำระคืน	ยอด คงเหลือ
	ขาย ผลผลิต ที่ จำนวน เงิน (บาท)	ค้าขาย/ รับจ้าง จำนวนเงิน (บาท)	เงินเดือน/ ค่าจ้าง จำนวนเงิน (บาท)	รวม รายรับ จำนวน เงิน (บาท)	ค่าอาหาร จำนวน เงิน (บาท)	ค่าเช่า จำนวน เงิน (บาท)	เครื่องนุ่ง ห่ม จำนวน เงิน (บาท)	ค่ายา จำนวน เงิน (บาท)	ค่าสาธารณูป โภค/ ค่าใช้จ่ายอื่นๆ จำนวนเงิน (บาท)	รวม รายจ่าย ที่จำเป็น จำนวน เงิน	สื่อเคอร์รี่/ หอย/พ่น จำนวนเงิน (บาท)	บุหรี/ ของมีนเมา จำนวนเงิน (บาท)	รวม รายจ่าย ที่ไม่ จำเป็น จำนวน เงิน	การ ลงทุน จำนวน เงิน (บาท)	หนี้สิน จำนวน เงิน (บาท)	จำนวน เงิน (บาท)
33	83,212	0	0	83,212	5,500	0	200	0	3,678	9,378	450	0	450	0	0	73384
34	54,450	0	14,500	68,950	4,500	1,500	100	0	2,620	8,720	500	120	620	0	0	59610
35	41,040	0	11,500	52,540	5,000	0	0	0	3,362	8,362	0	0	0	0	1,500	42678
36	136,800	4,320	0	141,120	4,250	0	0	0	2,312	6,562	0	600	600	0	0	133958
37	29,700	0	10,980	40,680	4,690	0	0	0	1,772	6,462	200	120	320	0	0	33898
38	50,400	12,646	0	63,046	4,500	0	0	0	6,762	11,262	0	120	120	0	0	51664
39	157,500	7,290	0	164,790	4,270	0	0	0	1,262	5,532	0	0	0	0	0	159258
40	63,000	3,375	0	66,375	4,100	0	0	0	983	5,083	0	0	0	0	0	61292
41	190,000	0	11,500	201,500	3,120	1,500	0	0	3,301	7,921	300	0	300	0	500	192779
42	90,000	4,480	0	94,480	3,820	0	0	0	902	4,722	500	0	500	0	0	89258
43	50,000	8,600	0	58,600	3,620	0	0	0	1,123	4,743	0	165	165	0	0	53692
44	50,000	7,500	0	57,500	5,370	0	0	0	992	6,362	0	0	0	0	0	51138
45	120,000	7,700	0	127,700	4,400	0	0	0	1,082	5,482	0	0	0	0	0	122218
46	105,000	0	0	105,000	4,100	0	0	0	926	5,026	0	0	0	0	0	99974
47	130,000	4,160	0	134,160	3,190	0	0	0	1,049	4,239	0	0	0	0	1,000	128921
48	230,000	4,000	0	234,000	3,500	0	0	0	889	4,389	0	0	0	0	0	229611

เดือน พ.ย.	รายรับ				รายจ่ายที่จำเป็น						รายจ่ายที่ไม่จำเป็น			รายจ่าย เพื่อ	ชำระคืน	ยอด คงเหลือ
	ขาย ผลผลิต จำนวน เงิน (บาท)	ค้าขาย/ รับจ้าง จำนวนเงิน (บาท)	เงินเดือน/ ค่าจ้าง จำนวนเงิน (บาท)	รวม รายรับ จำนวน เงิน (บาท)	ค่าอาหาร จำนวน เงิน (บาท)	ค่าเช่า จำนวน เงิน (บาท)	เครื่องนุ่ง ห่ม จำนวน เงิน (บาท)	ค่ายา จำนวน เงิน (บาท)	ค่าสาธารณูป โภค/ ค่าใช้จ่ายอื่นๆ จำนวนเงิน (บาท)	รวม รายจ่าย ที่จำเป็น จำนวน เงิน	สื่อเคอร์รี่/ ห่วย/พ่น จำนวนเงิน (บาท)	บุหรี/ ของมีนเมา จำนวนเงิน (บาท)	รวม รายจ่าย ที่ไม่ จำเป็น จำนวน เงิน			
49	90,000	4,250	0	94,250	6,150	0	0	0	1,351	7,501	200	50	250	0	0	86499
50	90,000	0	7,000	97,000	3,640	0	0	0	842	4,482	550	0	550	0	0	91968
51	128,000	7,200	0	135,200	5,130	0	0	0	1,253	6,383	0	0	0	0	0	128817
52	80,000	0	0	80,000	3,910	0	0	0	753	4,663	0	0	0	0	0	75337
53	78,000	0	0	78,000	3,350	0	0	0	850	4,200	0	0	0	0	0	73800
54	55,000	8,100	0	63,100	3,500	0	0	0	937	4,437	0	0	0	0	0	58663
55	20,000	8,100	0	28,100	4,350	0	500	0	1,013	5,863	0	0	0	0	0	22237
56	40,000	0	12,000	52,000	4,190	2,000	0	0	753	6,943	1,100	150	1,250	0	720	43087
57	120,000	0	0	120,000	4,100	0	0	0	4,953	9,053	600	1,250	1,850	0	0	109097
58	40,000	4,800	0	44,800	3,950	0	0	0	1,921	5,871	750	0	750	0	0	38179
59	40,000	0	9,600	49,600	3,500	0	500	0	4,421	8,421	220	220	440	0	0	40739
60	21,600	3,915	0	25,515	6,530	0	0	0	1,731	8,261	0	0	0	0	0	17254
61	9,600	6,760	0	16,360	6,720	0	0	0	3,937	10,657	250	0	250	0	0	5453
62	53,200	0	6,900	60,100	4,250	0	0	0	1,678	5,928	0	0	0	0	0	54172
63	28,000	0	8,100	36,100	2,530	0	0	0	1,724	4,254	0	0	0	0	0	31846
64	14,000	0	12,000	26,000	3,500	0	500	0	1,841	5,841	0	0	0	0	1,500	18659

เดือน พ.ย.	รายรับ				รายจ่ายที่จำเป็น						รายจ่ายที่ไม่จำเป็น			รายจ่าย เพื่อ	ชำระคืน	ยอด คงเหลือ
	ขาย ผลผลิต ที่ จำนวน เงิน (บาท)	ค้าขาย/ รับจ้าง จำนวนเงิน (บาท)	เงินเดือน/ ค่าจ้าง จำนวนเงิน (บาท)	รวม รายรับ จำนวน เงิน (บาท)	ค่าอาหาร จำนวน เงิน (บาท)	ค่าเช่า จำนวน เงิน (บาท)	เครื่องนุ่ง ห่ม จำนวน เงิน (บาท)	ค่ายา จำนวน เงิน (บาท)	ค่าสาธารณูป โภค/ ค่าใช้จ่ายอื่นๆ จำนวนเงิน (บาท)	รวม รายจ่าย ที่จำเป็น จำนวน เงิน	สื่อเคอร์รี่/ ห่วย/พนัก จำนวนเงิน (บาท)	บุหรี/ ของมีนเมา จำนวนเงิน (บาท)	รวม รายจ่าย ที่ไม่ จำเป็น จำนวน เงิน			
65	56,000	6,900	0	62,900	2,743	0	0	0	3,241	5,984	0	0	0	0	0	56916
66	36,000	7,200	0	43,200	6,410	0	0	0	2,778	9,188	0	0	0	0	0	34012
67	22,400	6,300	0	28,700	4,470	0	0	0	2,191	6,661	0	0	0	0	0	22039
68	14,000	0	0	14,000	2,490	0	0	0	3,207	5,697	0	0	0	0	0	8303
69	48,000	6,210	0	54,210	4,500	0	0	0	926	5,426	0	0	0	0	0	48784
70	64,800	4,000	0	68,800	4,900	0	590	0	1,722	7,212	500	0	500	0	0	61088
71	0	0	15,500	15,500	5,000	0	0	0	4,852	9,852	0	0	0	0	0	5648
72	8,400	0	6,560	14,960	5,220	0	0	0	1,637	6,857	500	200	700	0	0	7403
73	33,600	6,615	0	40,215	4,350	0	0	0	3,129	7,479	200	300	500	0	0	32236
74	61,200	7,915	0	69,115	2,760	0	0	0	1,454	4,214	0	0	0	0	0	64901
75	60,000	0	9,500	69,500	4,200	0	0	0	3,429	7,629	300	300	600	0	1,000	60271
76	54,000	4,320	0	58,320	4,250	0	0	0	1,799	6,049	100	0	100	0	0	52171
77	21,600	0	7,900	29,500	3,950	0	0	0	1,154	5,104	0	100	100	0	0	24296
78	36,000	0	8,500	44,500	3,500	0	0	0	5,687	9,187	500	0	500	0	0	34813
79	36,000	6,936	0	42,936	3,150	0	0	0	3,843	6,993	500	0	500	0	0	35443
80	36,000	4,104	0	40,104	2,760	0	0	320	2,071	5,151	100	130	230	0	0	34723

เดือน พ.ย.	รายรับ				รายจ่ายที่จำเป็น						รายจ่ายที่ไม่จำเป็น			รายจ่าย เพื่อ	ชำระคืน	ยอด คงเหลือ
	ขาย ผลผลิต ที่ จำนวน เงิน (บาท)	ค้าขาย/ รับจ้าง จำนวนเงิน (บาท)	เงินเดือน/ ค่าจ้าง จำนวนเงิน (บาท)	รวม รายรับ จำนวน เงิน (บาท)	ค่าอาหาร จำนวน เงิน (บาท)	ค่าเช่า จำนวน เงิน (บาท)	เครื่องนุ่ง ห่ม จำนวน เงิน (บาท)	ค่ายา จำนวน เงิน (บาท)	ค่าสาธารณูป โภค/ ค่าใช้จ่ายอื่นๆ จำนวนเงิน (บาท)	รวม รายจ่าย ที่จำเป็น จำนวน เงิน	สื่อเคอร์รี่/ หอย/พ่น จำนวนเงิน (บาท)	บุหรี/ ของมีนเมา จำนวนเงิน (บาท)	รวม รายจ่าย ที่ไม่ จำเป็น จำนวน เงิน	การ ลงทุน จำนวน เงิน (บาท)	หนี้สิน จำนวน เงิน (บาท)	จำนวน เงิน (บาท)
81	36,000	6,297	0	42,297	5,320	0	0	0	769	6,089	0	0	0	0	0	36208
82	54,000	6,297	0	60,297	3,870	0	500	0	1,541	5,911	0	0	0	0	0	54386
83	22,400	7,500	0	29,900	5,000	0	0	0	1,526	6,526	380	0	380	0	0	22994
84	36,000	0	8,100	44,100	3,250	0	0	0	2,672	5,922	0	0	0	0	0	38178
85	54,000	7,000	0	61,000	3,500	0	0	0	3,488	6,988	250	0	250	0	0	53762
86	46,800	7,050	0	53,850	3,910	0	0	0	3,160	7,070	0	0	0	0	0	46780
87	231,000	0	0	231,000	3,950	0	0	0	2,900	6,850	0	0	0	0	0	224150
88	283,500	7,700	0	291,200	5,550	0	0	0	5,060	10,610	0	0	0	0	0	280590
89	218,400	6,900	0	225,300	4,900	1,500	0	300	1,144	7,844	400	500	900	0	0	216556
90	160,000	0	0	160,000	5,780	0	0	0	986	6,766	0	0	0	0	0	153234
91	96,000	0	0	96,000	4,260	0	0	0	2,869	7,129	0	0	0	0	0	88871
92	192,000	0	0	192,000	3,930	0	0	0	2,360	6,290	0	0	0	0	0	185710
93	150,000	0	0	150,000	3,960	0	0	0	4,453	8,413	410	0	410	0	0	141177
94	90,000	0	6,900	96,900	3,900	0	0	0	4,353	8,253	670	0	670	0	0	87977
95	84,000	6,600	0	90,600	5,200	0	0	0	1,954	7,154	0	0	0	0	0	83446
96	84,000	7,280	0	91,280	4,500	0	0	0	7,154	11,654	0	0	0	0	675	78951

เดือน พ.ย.	รายรับ				รายจ่ายที่จำเป็น						รายจ่ายที่ไม่จำเป็น			รายจ่าย เพื่อ	ชำระคืน	ยอด คงเหลือ
	ขาย ผลผลิต ที่ จำนวน เงิน (บาท)	ค้าขาย/ รับจ้าง จำนวนเงิน (บาท)	เงินเดือน/ ค่าจ้าง จำนวนเงิน (บาท)	รวม รายรับ จำนวน เงิน (บาท)	ค่าอาหาร จำนวน เงิน (บาท)	ค่าเช่า จำนวน เงิน (บาท)	เครื่องนุ่ง ห่ม จำนวน เงิน (บาท)	ค่ายา จำนวน เงิน (บาท)	ค่าสาธารณูป โภค/ ค่าใช้จ่ายอื่นๆ จำนวนเงิน (บาท)	รวม รายจ่าย ที่จำเป็น จำนวน เงิน	สื่อเคอร์รี่/ ห่วย/พนัก จำนวนเงิน (บาท)	บุหรี/ ของมีนเมา จำนวนเงิน (บาท)	รวม รายจ่าย ที่ไม่ จำเป็น จำนวน เงิน	การ ลงทุน จำนวน เงิน (บาท)	หนี้สิน จำนวน เงิน (บาท)	จำนวน เงิน (บาท)
97	54,000	0	4,860	58,860	4,250	0	0	0	2,379	6,629	0	0	0	0	0	52231
98	36,000	6,232	0	42,232	3,590	0	550	0	4,047	8,187	200	0	200	0	0	33845
99	28,800	4,500	0	33,300	3,450	0	0	0	1,620	5,070	200	0	200	0	0	28030
100	9,600	0	0	9,600	6,720	0	0	0	3,693	10,413	240	100	340	0	1,000	-2153
101	59,400	0	7,500	66,900	4,500	0	0	0	1,014	5,514	0	150	150	0	0	61236
102	43,200	8,500	0	51,700	3,240	0	0	200	2,004	5,444	1,300	0	1,300	0	1,000	43956
103	25,920	0	0	25,920	4,340	0	0	0	2,239	6,579	0	0	0	0	0	19341
104	86,400	6,900	0	93,300	4,900	0	0	0	3,633	8,533	100	0	100	0	0	84667
105	72,000	0	0	72,000	4,330	0	0	0	1,799	6,129	0	500	500	0	0	65371
106	32,400	0	10,000	42,400	4,130	0	1,800	0	3,385	9,315	1,200	0	1,200	0	450	31435
107	21,600	9,000	0	30,600	3,910	0	0	0	896	4,806	890	150	1,040	0	0	24754
108	21,600	0	0	21,600	6,250	0	0	0	855	7,105	0	0	0	0	0	14495
109	43,200	7,700	0	50,900	3,110	0	0	0	2,466	5,576	0	0	0	0	0	45324
110	64,800	0	7,280	72,080	2,570	0	0	0	1,301	3,871	440	600	1,040	0	0	67169
111	43,200	0	7,200	50,400	4,120	0	0	0	2,039	6,159	0	0	0	0	0	44241
112	0	8,325	0	8,325	2,730	0	0	0	2,633	5,363	700	0	700	0	0	2262

เดือน พ.ย.	รายรับ				รายจ่ายที่เป็น						รายจ่ายที่ไม่จำเป็น			รายจ่าย เพื่อ	ชำระคืน	ยอด คงเหลือ
	ขาย ผลผลิต ที่ จำนวน เงิน (บาท)	ค้าขาย/ รับจ้าง จำนวนเงิน (บาท)	เงินเดือน/ ค่าจ้าง จำนวนเงิน (บาท)	รวม รายรับ จำนวน เงิน (บาท)	ค่าอาหาร จำนวน เงิน (บาท)	ค่าเช่า จำนวน เงิน (บาท)	เครื่องนุ่ง ห่ม จำนวน เงิน (บาท)	ค่ายา จำนวน เงิน (บาท)	ค่าสาธารณูป โภค/ ค่าใช้จ่ายอื่นๆ จำนวนเงิน (บาท)	รวม รายจ่าย ที่จำเป็น จำนวน เงิน	สื่อเคอร์รี่/ ห่วย/พนัก จำนวนเงิน (บาท)	บุหรี/ ของมีนเมา จำนวนเงิน (บาท)	รวม รายจ่าย ที่ไม่ จำเป็น จำนวน เงิน			
113	67,200	3,500	0	70,700	4,920	0	0	0	1,511	6,431	0	0	0	0	0	64269
114	36,000	0	0	36,000	4,780	0	0	0	1,420	6,200	0	0	0	0	0	29800
115	108,000	0	10,980	118,980	3,590	0	0	0	1,951	5,541	0	120	120	0	0	113319
116	100,000	0	0	100,000	6,270	0	0	0	967	7,237	0	0	0	0	0	92763
117	54,000	5,500	0	59,500	5,410	0	0	0	1,353	6,763	600	120	720	0	0	52017
118	54,000	9,500	0	63,500	5,170	0	500	0	951	6,621	0	0	0	0	0	56879
119	43,200	3,500	0	46,700	6,710	0	0	0	1,243	7,953	0	0	0	0	0	38747
120	102,000	0	0	102,000	6,290	0	0	0	1,731	8,021	0	0	0	0	0	93979
121	21,600	7,700	0	29,300	3,330	0	0	0	1,453	4,783	0	0	0	0	0	24517
122	80,000	0	0	80,000	6,240	0	0	0	1,154	7,394	520	0	520	0	0	72086
123	108,000	0	0	108,000	3,160	0	0	0	1,524	4,684	0	0	0	0	0	103316
124	60,000	0	0	60,000	3,400	0	0	0	879	4,279	0	0	0	0	0	55721
125	100,000	0	0	100,000	3,200	0	0	0	3,079	6,279	0	0	0	0	0	93721
126	90,000	0	0	90,000	4,230	0	0	0	1,779	6,009	0	0	0	0	0	83991
127	80,000	0	0	80,000	5,200	0	0	0	953	6,153	0	0	0	0	0	73847
128	40,000	0	6,900	46,900	4,230	0	0	0	1,576	5,806	0	150	150	0	0	40944

เดือน พ.ย.	รายรับ				รายจ่ายที่เป็น						รายจ่ายที่ไม่จำเป็น			รายจ่าย เพื่อ	ชำระคืน	ยอด คงเหลือ
	ขาย ผลผลิต ที่ จำนวน เงิน (บาท)	ค้าขาย/ รับจ้าง จำนวนเงิน (บาท)	เงินเดือน/ ค่าจ้าง จำนวนเงิน (บาท)	รวม รายรับ จำนวน เงิน (บาท)	ค่าอาหาร จำนวน เงิน (บาท)	ค่าเช่า จำนวน เงิน (บาท)	เครื่องนุ่ง ห่ม จำนวน เงิน (บาท)	ค่ายา จำนวน เงิน (บาท)	ค่าสาธารณูป โภค/ ค่าใช้จ่ายอื่นๆ จำนวนเงิน (บาท)	รวม รายจ่าย ที่จำเป็น จำนวน เงิน	สื่อเคอร์รี่/ หอย/พนัก จำนวนเงิน (บาท)	บุหรี/ ของมีนเมา จำนวนเงิน (บาท)	รวม รายจ่าย ที่ไม่ จำเป็น จำนวน เงิน			
129	7,000	8,000	0	15,000	4,220	0	0	0	1,524	5,744	0	0	0	0	0	9256
130	140,000	0	0	140,000	3,500	0	0	0	1,431	4,931	0	0	0	0	0	135069
131	190,000	0	0	190,000	3,720	0	0	0	1,653	5,373	0	0	0	0	10,000	174627
132	50,000	2,500	0	52,500	3,900	0	0	0	869	4,769	0	0	0	0	0	47731
133	35,000	5,400	0	40,400	3,640	0	0	0	1,164	4,804	0	0	0	0	0	35596
134	50,000	0	7,900	57,900	6,700	0	0	0	921	7,621	220	180	400	0	0	49879
135	180,000	0	0	180,000	6,100	0	0	0	1,601	7,701	0	0	0	0	0	172299
136	80,000	0	7,000	87,000	4,710	0	0	0	873	5,583	600	0	600	0	0	80817
137	30,000	0	0	30,000	6,930	0	0	0	934	7,864	0	0	0	0	0	22136
138	50,000	2,500	0	52,500	6,100	0	0	0	982	7,082	0	0	0	0	0	45418
139	30,000	0	8,000	38,000	4,500	0	0	0	1,556	6,056	600	120	720	0	0	31224
รวม	11,045,1 76	417,698	372,462	11,835,3 36	604,238	6,953	15,546	1,482	311,944	940,163	27,260	9,285	36,545	0	26,273	10832355

เดือน ธ.ค.	รายรับ				รายจ่ายที่เป็น						รายจ่ายที่ไม่จำเป็น			รายจ่าย เพื่อ	ชำระคืน	ยอด คงเหลือ
	ขาย ผลผลิต ที่ จำนวน เงิน (บาท)	ค้าขาย/ รับจ้าง จำนวนเงิน (บาท)	เงินเดือน/ ค่าจ้าง จำนวนเงิน (บาท)	รวม รายรับ จำนวน เงิน (บาท)	ค่าอาหาร จำนวน เงิน (บาท)	ค่าเช่า จำนวน เงิน (บาท)	เครื่องนุ่ง ห่ม จำนวน เงิน (บาท)	ค่ายา จำนวน เงิน (บาท)	ค่าสาธารณูป โภค/ ค่าใช้จ่ายอื่นๆ จำนวนเงิน (บาท)	รวม รายจ่าย ที่จำเป็น จำนวน เงิน	สื่อเคเตอร์/ หวย/พนัน จำนวนเงิน (บาท)	บุหรี/ ของมีนเมา จำนวนเงิน (บาท)	รวม รายจ่าย ที่ไม่ จำเป็น จำนวน เงิน			
1	0	8,500	0	8,500	2,670	0	0	0	2,469	5,139	0	300	300	0	0	3061
2	0	0	0	0	4,520	0	450	120	1,440	6,530	0	120	120	0	0	-6650
3	0	7,800	0	7,800	3,250	0	500	0	5,220	8,970	700	0	700	0	0	-1870
4	0	8,000	0	8,000	3,500	0	0	120	3,226	6,846	600	350	950	0	4,500	-4296
5	0	0	12,500	12,500	3,042	0	1,220	0	3,724	7,986	456	500	956	0	800	2758
6	0	8,000	0	8,000	4,152	0	0	0	3,444	7,596	456	500	956	0	30,000	-30552
7	0	0	15,000	15,000	3,120	0	650	0	5,393	9,163	200	500	700	0	1,249	3888
8	0	13,000	0	13,000	4,140	0	500	0	5,996	10,636	0	0	0	0	0	2364
9	0	0	15,000	15,000	3,600	0	0	0	6,556	10,156	0	400	400	0	679	3765
10	0	0	12,000	12,000	5,500	0	450	0	5,032	10,982	0	400	400	0	2,000	-1382
11	0	7,040	0	7,040	3,600	0	0	0	2,932	6,532	200	0	200	0	2,000	-1692
12	0	3,312	0	3,312	3,600	0	0	0	5,832	9,432	0	300	300	0	2,000	-8420
13	0	8,240	0	8,240	3,600	0	0	0	3,132	6,732	0	0	0	0	0	1508
14	0	7,200	0	7,200	3,600	0	0	0	4,832	8,432	0	0	0	0	0	-1232
15	0	2,500	0	2,500	3,600	0	0	0	1,332	4,932	0	0	0	0	0	-2432
16	0	6,500	0	6,500	3,600	0	456	0	2,432	6,488	0	0	0	0	0	12

เดือน ธ.ค.	รายรับ				รายจ่ายที่เป็น						รายจ่ายที่ไม่จำเป็น			รายจ่าย เพื่อ	ชำระคืน	ยอด คงเหลือ
	ขาย ผลผลิต ที่ จำนวน เงิน (บาท)	ค้าขาย/ รับจ้าง จำนวนเงิน (บาท)	เงินเดือน/ ค่าจ้าง จำนวนเงิน (บาท)	รวม รายรับ จำนวน เงิน (บาท)	ค่าอาหาร จำนวน เงิน (บาท)	ค่าเช่า จำนวน เงิน (บาท)	เครื่องนุ่ง ห่ม จำนวน เงิน (บาท)	ค่ายา จำนวน เงิน (บาท)	ค่าสาธารณูป โภค/ ค่าใช้จ่ายอื่นๆ จำนวนเงิน (บาท)	รวม รายจ่าย ที่จำเป็น จำนวน เงิน	สื่อเคเคอร์รี่/ ห่วย/พนัก จำนวนเงิน (บาท)	บุหรี/ ของมีนเมา จำนวนเงิน (บาท)	รวม รายจ่าย ที่ไม่ จำเป็น จำนวน เงิน			
17	0	6,000	0	6,000	3,600	0	0	0	3,832	7,432	0	0	0	0	1,500	-2932
18	0	4,480	0	4,480	3,600	0	0	0	2,956	6,556	200	0	200	0	0	-2276
19	0	0	0	0	6,500	0	300	0	4,425	11,225	400	250	650	0	0	-11875
20	0	7,250	0	7,250	3,560	0	0	0	5,710	9,270	700	0	700	0	2,500	-5220
21	0	0	8,100	8,100	6,500	0	300	0	1,224	8,024	400	250	650	0	0	-574
22	0	0	12,000	12,000	5,000	0	0	0	5,268	10,268	700	0	700	0	500	532
23	0	0	12,000	12,000	5,000	0	0	0	4,100	9,100	400	0	400	0	1,000	1500
24	0	4,000	0	4,000	3,400	0	0	0	3,532	6,932	0	300	300	0	10,000	-13232
25	0	0	0	0	5,000	0	0	0	772	5,772	0	0	0	0	0	-5772
26	0	8,960	0	8,960	5,000	0	0	0	3,207	8,207	300	0	300	0	1,000	-547
27	0	0	6,900	6,900	4,320	0	0	0	0	4,320	0	0	0	0	0	2580
28	0	3,915	0	3,915	4,630	0	0	0	0	4,630	0	0	0	0	0	-715
29	0	0	4,320	4,320	4,620	0	0	0	1,862	6,482	690	0	690	0	0	-2852
30	0	0	7,600	7,600	5,790	0	0	0	3,222	9,012	0	0	0	0	5,000	-6412
31	0	0	11,000	11,000	4,000	0	0	0	2,953	6,953	500	500	1,000	0	1,200	1847
32	0	0	12,000	12,000	4,800	0	500	0	5,575	10,875	0	200	200	0	0	925

เดือน ธ.ค.	รายรับ				รายจ่ายที่เป็น						รายจ่ายที่ไม่จำเป็น			รายจ่าย เพื่อ	ชำระคืน	ยอด คงเหลือ
	ขาย ผลผลิต ที่ จำนวน เงิน (บาท)	ค้าขาย/ รับจ้าง จำนวนเงิน (บาท)	เงินเดือน/ ค่าจ้าง จำนวนเงิน (บาท)	รวม รายรับ จำนวน เงิน (บาท)	ค่าอาหาร จำนวน เงิน (บาท)	ค่าเช่า จำนวน เงิน (บาท)	เครื่องนุ่ง ห่ม จำนวน เงิน (บาท)	ค่ายา จำนวน เงิน (บาท)	ค่าสาธารณูป โภค/ ค่าใช้จ่ายอื่นๆ จำนวนเงิน (บาท)	รวม รายจ่าย ที่จำเป็น จำนวน เงิน	สื่อเคเคอร์/ ห่วย/พนัก จำนวนเงิน (บาท)	บุหรี/ ของมีนเมา จำนวนเงิน (บาท)	รวม รายจ่าย ที่ไม่ จำเป็น จำนวน เงิน			
33	0	8,160	0	8,160	3,690	0	0	0	2,107	5,797	200	0	200	0	525	1638
34	0	0	14,500	14,500	3,500	1,500	400	120	5,260	10,780	500	350	850	0	5,000	-2130
35	0	0	13,000	13,000	3,690	0	700	0	3,159	7,549	0	0	0	0	1,500	3951
36	0	4,480	0	4,480	3,250	0	400	0	2,354	6,004	0	350	350	0	5,000	-6874
37	0	0	13,012	13,012	3,870	0	0	0	2,327	6,197	0	200	200	0	0	6615
38	0	8,960	0	8,960	4,580	0	0	0	4,833	9,413	0	350	350	0	5,000	-5803
39	0	6,560	0	6,560	3,260	0	0	0	2,450	5,710	0	0	0	0	10,000	-9150
40	0	3,520	0	3,520	3,780	0	0	0	1,298	5,078	0	350	350	0	0	-1908
41	0	0	11,500	11,500	3,920	1,500	0	0	2,162	7,582	150	0	150	0	500	3268
42	0	6,700	0	6,700	3,910	0	0	0	993	4,903	0	200	200	0	0	1597
43	0	6,700	0	6,700	3,610	0	0	0	1,152	4,762	0	200	200	0	0	1738
44	0	8,200	0	8,200	5,390	0	0	0	1,120	6,510	200	1,500	1,700	0	0	-10
45	0	6,900	0	6,900	3,910	0	0	0	852	4,762	0	0	0	0	0	2138
46	0	8,500	0	8,500	3,680	0	0	0	1,541	5,221	0	0	0	0	3,000	279
47	0	7,520	0	7,520	3,330	0	250	0	2,931	6,511	0	0	0	0	1,000	9
48	0	5,250	0	5,250	3,870	0	0	0	1,081	4,951	0	0	0	0	0	299

เดือน ธ.ค.	รายรับ				รายจ่ายที่เป็น						รายจ่ายที่ไม่จำเป็น			รายจ่าย เพื่อ	ชำระคืน	ยอด คงเหลือ
	ขาย ผลผลิต ที่ จำนวน เงิน (บาท)	ค้าขาย/ รับจ้าง จำนวนเงิน (บาท)	เงินเดือน/ ค่าจ้าง จำนวนเงิน (บาท)	รวม รายรับ จำนวน เงิน (บาท)	ค่าอาหาร จำนวน เงิน (บาท)	ค่าเช่า จำนวน เงิน (บาท)	เครื่องนุ่ง ห่ม จำนวน เงิน (บาท)	ค่ายา จำนวน เงิน (บาท)	ค่าสาธารณูป โภค/ ค่าใช้จ่ายอื่นๆ จำนวนเงิน (บาท)	รวม รายจ่าย ที่จำเป็น จำนวน เงิน	สื่อเคเคอร์/ ห่วย/พนัก จำนวนเงิน (บาท)	บุหรี/ ของมีนเมา จำนวนเงิน (บาท)	รวม รายจ่าย ที่ไม่ จำเป็น จำนวน เงิน			
49	0	8,250	0	8,250	3,690	0	0	0	1,899	5,589	1,000	50	1,050	0	0	1611
50	0	0	7,000	7,000	4,210	0	0	0	2,800	7,010	0	0	0	0	0	-10
51	0	7,000	0	7,000	6,280	0	0	0	1,392	7,672	0	0	0	0	0	-672
52	0	0	0	0	3,260	0	0	0	2,322	5,582	0	0	0	0	0	-5582
53	0	5,500	0	5,500	3,900	0	400	0	1,363	5,663	0	0	0	0	0	-163
54	0	3,000	0	3,000	3,500	0	0	0	1,239	4,739	0	0	0	0	0	-1739
55	0	5,200	0	5,200	2,130	0	0	0	1,479	3,609	200	0	200	0	0	1391
56	0	0	12,000	12,000	4,330	2,000	0	0	3,440	9,770	0	250	250	0	720	1260
57	0	13,000	0	13,000	3,600	0	0	0	1,322	4,922	0	0	0	0	1,500	6578
58	0	8,900	0	8,900	2,760	0	0	0	1,122	3,882	0	0	0	0	4,000	1018
59	0	0	9,600	9,600	3,500	0	400	120	174	4,194	610	0	610	0	0	4796
60	0	7,520	0	7,520	4,120	0	0	0	3,602	7,722	0	500	500	0	0	-702
61	0	11,200	0	11,200	3,720	0	0	0	946	4,666	400	200	600	0	0	5934
62	0	0	6,900	6,900	3,325	0	0	0	824	4,149	0	0	0	0	0	2751
63	0	0	8,100	8,100	5,560	0	0	0	3,979	9,539	200	0	200	0	0	-1639
64	0	0	12,000	12,000	3,500	0	400	120	8,450	12,470	0	200	200	0	1,500	-2170

เดือน ธ.ค.	รายรับ				รายจ่ายที่เป็น						รายจ่ายที่ไม่จำเป็น			รายจ่าย เพื่อ	ชำระคืน	ยอด คงเหลือ
	ขาย ผลผลิต ที่ จำนวน เงิน (บาท)	ค้าขาย/ รับจ้าง จำนวนเงิน (บาท)	เงินเดือน/ ค่าจ้าง จำนวนเงิน (บาท)	รวม รายรับ จำนวน เงิน (บาท)	ค่าอาหาร จำนวน เงิน (บาท)	ค่าเช่า จำนวน เงิน (บาท)	เครื่องนุ่ง ห่ม จำนวน เงิน (บาท)	ค่ายา จำนวน เงิน (บาท)	ค่าสาธารณูป โภค/ ค่าใช้จ่ายอื่นๆ จำนวนเงิน (บาท)	รวม รายจ่าย ที่จำเป็น จำนวน เงิน	สื่อเคเคอร์/ ห่วย/พนัก จำนวนเงิน (บาท)	บุหรี/ ของมีนเมา จำนวนเงิน (บาท)	รวม รายจ่าย ที่ไม่ จำเป็น จำนวน เงิน			
65	0	7,800	0	7,800	2,450	0	0	0	1,826	4,276	0	0	0	0	0	3524
66	0	6,000	0	6,000	2,501	0	0	0	3,812	6,313	0	0	0	0	0	-313
67	0	0	0	0	3,410	0	0	0	1,706	5,116	0	0	0	0	0	-5116
68	0	6,635	0	6,635	2,850	0	0	200	750	3,800	0	0	0	0	0	2835
69	0	5,899	0	5,899	5,000	0	0	0	1,550	6,550	0	0	0	0	0	-651
70	0	7,520	0	7,520	4,130	0	0	0	4,129	8,259	0	300	300	0	0	-1039
71	0	0	15,500	15,500	5,100	0	0	0	973	6,073	400	300	700	0	0	8727
72	0	0	7,290	7,290	3,490	0	0	0	1,566	5,056	100	100	200	0	0	2034
73	0	4,800	0	4,800	4,400	0	0	250	1,023	5,673	200	0	200	0	0	-1073
74	0	8,900	0	8,900	2,370	0	500	0	3,829	6,699	0	0	0	0	0	2201
75	0	0	9,500	9,500	3,100	0	0	0	3,835	6,935	350	400	750	0	1,000	815
76	0	4,480	0	4,480	4,100	0	0	0	4,173	8,273	100	0	100	0	0	-3893
77	0	0	7,900	7,900	4,860	0	199	0	2,429	7,488	100	500	600	0	2,000	-2188
78	0	0	8,500	8,500	3,500	0	0	0	2,510	6,010	0	0	0	0	5,000	-2510
79	0	6,720	0	6,720	3,500	0	0	0	1,268	4,768	500	0	500	0	2,500	-1048
80	0	4,256	0	4,256	2,870	0	0	0	1,090	3,960	270	200	470	0	0	-174

เดือน ธ.ค.	รายรับ				รายจ่ายที่จำเป็น						รายจ่ายที่ไม่จำเป็น			รายจ่าย เพื่อ	ชำระคืน	ยอด คงเหลือ
	ขาย ผลผลิต ที่ จำนวน เงิน (บาท)	ค้าขาย/ รับจ้าง จำนวนเงิน (บาท)	เงินเดือน/ ค่าจ้าง จำนวนเงิน (บาท)	รวม รายรับ จำนวน เงิน (บาท)	ค่าอาหาร จำนวน เงิน (บาท)	ค่าเช่า จำนวน เงิน (บาท)	เครื่องนุ่ง ห่ม จำนวน เงิน (บาท)	ค่ายา จำนวน เงิน (บาท)	ค่าสาธารณูป โภค/ ค่าใช้จ่ายอื่นๆ จำนวนเงิน (บาท)	รวม รายจ่าย ที่จำเป็น จำนวน เงิน	สื่อเคเตอร์/ หวย/พนัน จำนวนเงิน (บาท)	บุหรี/ ของมีนเมา จำนวนเงิน (บาท)	รวม รายจ่าย ที่ไม่ จำเป็น จำนวน เงิน			
81	0	5,400	0	5,400	3,500	0	0	0	763	4,263	0	0	0	0	0	1137
82	0	6,307	0	6,307	3,890	0	0	0	5,029	8,919	0	0	0	0	0	-2612
83	0	6,500	0	6,500	4,300	0	359	0	724	5,383	420	0	420	0	0	697
84	0	0	8,100	8,100	5,300	0	0	0	1,189	6,489	0	300	300	0	2,000	-689
85	0	6,300	0	6,300	4,500	0	0	0	821	5,321	320	0	320	0	0	659
86	0	7,280	0	7,280	3,410	0	0	0	2,700	6,110	500	0	500	0	4,500	-3830
87	0	20,000	0	20,000	4,500	0	0	0	4,212	8,712	0	350	350	0	20,000	-9062
88	0	15,000	0	15,000	5,680	0	0	0	8,032	13,712	600	0	600	0	15,000	-14312
89	0	11,500	0	11,500	5,270	1,500	900	0	902	8,572	0	0	0	0	20,000	-17072
90	0	0	0	0	3,520	0	0	0	1,078	4,598	0	0	0	0	0	-4598
91	0	7,900	0	7,900	5,000	0	0	0	3,058	8,058	400	200	600	0	0	-758
92	0	0	0	0	4,730	0	0	0	3,650	8,380	0	0	0	0	0	-8380
93	0	0	0	0	3,600	0	0	0	1,132	4,732	0	0	0	0	0	-4732
94	0	0	9,000	9,000	4,380	0	0	0	1,432	5,812	300	0	300	0	3,000	-112
95	0	8,340	0	8,340	6,730	0	0	0	1,710	8,440	0	300	300	0	0	-400
96	0	7,200	0	7,200	3,650	0	500	0	0	4,150	700	1,500	2,200	0	675	175

เดือน ธ.ค.	รายรับ				รายจ่ายที่จำเป็น						รายจ่ายที่ไม่จำเป็น			รายจ่าย เพื่อ	ชำระคืน	ยอด คงเหลือ
	ขาย ผลผลิต ที่ จำนวน เงิน (บาท)	ค้าขาย/ รับจ้าง จำนวนเงิน (บาท)	เงินเดือน/ ค่าจ้าง จำนวนเงิน (บาท)	รวม รายรับ จำนวน เงิน (บาท)	ค่าอาหาร จำนวน เงิน (บาท)	ค่าเช่า จำนวน เงิน (บาท)	เครื่องนุ่ง ห่ม จำนวน เงิน (บาท)	ค่ายา จำนวน เงิน (บาท)	ค่าสาธารณูป โภค/ ค่าใช้จ่ายอื่นๆ จำนวนเงิน (บาท)	รวม รายจ่าย ที่จำเป็น จำนวน เงิน	สื่อเคเตอร์/ หวย/พนัน จำนวนเงิน (บาท)	บุหรี/ ของมีนเมา จำนวนเงิน (บาท)	รวม รายจ่าย ที่ไม่ จำเป็น จำนวน เงิน			
97	0	0	7,520	7,520	3,360	0	0	0	2,002	5,362	0	0	0	0	0	2158
98	0	7,600	0	7,600	3,910	0	0	0	1,338	5,248	160	500	660	0	0	1692
99	0	3,800	0	3,800	3,950	0	0	0	711	4,661	300	500	800	0	0	-1661
100	0	0	0	0	3,190	0	250	0	1,854	5,294	1,000	100	1,100	0	1,500	-7894
101	0	0	7,500	7,500	2,620	0	400	0	3,549	6,569	0	30	30	0	2,000	-1099
102	0	4,200	0	4,200	3,050	0	0	0	2,159	5,209	0	0	0	0	1,000	-2009
103	0	10,000	0	10,000	4,400	0	0	0	4,158	8,558	0	0	0	0	0	1442
104	0	8,100	0	8,100	3,710	0	0	0	2,029	5,739	100	500	600	0	0	1761
105	0	13,000	0	13,000	5,190	0	0	0	4,489	9,679	0	1,000	1,000	0	0	2321
106	0	0	12,000	12,000	3,240	0	0	0	3,020	6,260	380	850	1,230	0	450	4060
107	0	8,200	0	8,200	3,920	0	0	0	1,817	5,737	630	680	1,310	0	1,200	-47
108	0	15,000	0	15,000	4,500	0	0	500	774	5,774	0	200	200	0	0	9026
109	0	0	0	0	6,900	0	0	0	3,353	10,253	0	0	0	0	0	-10253
110	0	0	8,240	8,240	3,780	0	0	0	3,828	7,608	0	0	0	0	2,000	-1368
111	0	0	7,200	7,200	4,350	0	0	0	1,011	5,361	0	0	0	0	0	1839
112	57,600	6,500	0	64,100	3,730	0	0	0	3,476	7,206	0	430	430	0	0	56464

เดือน ร.ก.	รายรับ				รายจ่ายที่เป็น						รายจ่ายที่ไม่จำเป็น			รายจ่าย เพื่อ	ชำระคืน	ยอด คงเหลือ
	ขาย ผลผลิต ที่ จำนวน เงิน (บาท)	ค้าขาย/ รับจ้าง จำนวนเงิน (บาท)	เงินเดือน/ ค่าจ้าง จำนวนเงิน (บาท)	รวม รายรับ จำนวน เงิน (บาท)	ค่าอาหาร จำนวน เงิน (บาท)	ค่าเช่า จำนวน เงิน (บาท)	เครื่องนุ่ง ห่ม จำนวน เงิน (บาท)	ค่ายา จำนวน เงิน (บาท)	ค่าสาธารณูป โภค/ ค่าใช้จ่ายอื่นๆ จำนวนเงิน (บาท)	รวม รายจ่าย ที่จำเป็น จำนวน เงิน	สื่อเคเคอร์/ ห่วย/พนัก จำนวนเงิน (บาท)	บุหรี/ ของมีนเมา จำนวนเงิน (บาท)	รวม รายจ่าย ที่ไม่ จำเป็น จำนวน เงิน			
113	0	8,640	0	8,640	4,400	0	0	120	3,279	7,799	220	0	220	0	0	621
114	0	6,900	0	6,900	4,320	0	0	0	674	4,994	0	350	350	0	0	1556
115	0	0	11,308	11,308	3,150	0	0	0	3,958	7,108	600	350	950	0	25,000	-21750
116	0	0	0	0	6,330	0	0	0	1,493	7,823	600	0	600	0	0	-8423
117	0	11,200	0	11,200	0	0	0	0	2,600	2,600	0	0	0	0	0	8600
118	0	11,000	0	11,000	3,500	0	400	120	1,252	5,272	0	400	400	0	0	5328
119	0	0	0	0	6,120	0	0	0	947	7,067	0	0	0	0	0	-7067
120	0	0	0	0	4,230	0	0	0	7,252	11,482	0	0	0	0	0	-11482
121	0	0	0	0	3,950	0	750	0	932	5,632	0	0	0	0	0	-5632
122	0	0	0	0	3,600	0	0	0	1,371	4,971	410	0	410	0	0	-5381
123	0	0	0	0	3,240	0	0	0	5,415	8,655	0	0	0	0	0	-8655
124	0	0	0	0	3,920	0	0	0	879	4,799	600	0	600	0	0	-5399
125	0	0	0	0	3,950	0	0	0	1,065	5,015	0	0	0	0	0	-5015
126	0	0	0	0	4,350	0	0	0	1,536	5,886	0	0	0	0	500	-6386
127	0	9,100	0	9,100	5,000	0	0	0	776	5,776	0	0	0	0	0	3324
128	0	0	6,900	6,900	5,210	0	0	0	889	6,099	800	0	800	0	0	1

เดือน ร.ก.	รายรับ				รายจ่ายที่จำเป็น						รายจ่ายที่ไม่จำเป็น			รายจ่าย เพื่อ	ชำระคืน	ยอด คงเหลือ
	ขาย ผลผลิต ที่ จำนวน เงิน (บาท)	ค้าขาย/ รับจ้าง จำนวนเงิน (บาท)	เงินเดือน/ ค่าจ้าง จำนวนเงิน (บาท)	รวม รายรับ จำนวน เงิน (บาท)	ค่าอาหาร จำนวน เงิน (บาท)	ค่าเช่า จำนวน เงิน (บาท)	เครื่องนุ่ง ห่ม จำนวน เงิน (บาท)	ค่ายา จำนวน เงิน (บาท)	ค่าสาธารณูป โภค/ ค่าใช้จ่ายอื่นๆ จำนวนเงิน (บาท)	รวม รายจ่าย ที่จำเป็น จำนวน เงิน	สื่อเคเตอร์/ หวย/พนัก จำนวนเงิน (บาท)	บุหรี/ ของมีนเมา จำนวนเงิน (บาท)	รวม รายจ่าย ที่ไม่ จำเป็น จำนวน เงิน			
129	0	3,000	0	3,000	5,130	0	0	0	1,289	6,419	0	0	0	0	0	-3419
130	0	0	0	0	3,230	0	0	0	3,783	7,013	600	350	950	0	0	-7963
131	0	0	0	0	3,900	0	0	0	3,737	7,637	0	0	0	0	0	-7637
132	0	7,000	0	7,000	5,300	0	0	0	878	6,178	0	0	0	0	0	822
133	0	5,800	0	5,800	3,300	0	0	0	1,628	4,928	1,000	0	1,000	0	0	-128
134	0	0	7,900	7,900	6,800	0	0	0	2,090	8,890	0	0	0	0	300	-1290
135	0	0	0	0	3,250	0	0	0	3,406	6,656	0	0	0	0	0	-6656
136	0	0	7,100	7,100	4,220	0	0	0	2,782	7,002	0	0	0	0	0	98
137	0	0	0	0	3,570	0	0	0	852	4,422	0	0	0	0	0	-4422
138	0	7,000	0	7,000	3,540	0	0	0	1,141	4,681	0	0	0	0	0	2319
139	0	0	8,000	8,000	5,300	0	0	0	1,762	7,062	0	350	350	0	5,000	-4412
รวม	57,600	576,494	385,490	1,019,584	563,240	6,500	12,534	1,790	353,738	937,802	23,022	20,610	43,632	-	219,798	(181,648)

ประวัติผู้เขียน

ชื่อ-นามสกุล

นางสุนันทา ศรีบุญเรือง

ประวัติการศึกษา

พ.ศ. 2554 ปริญญาตรี บริหารธุรกิจบัณฑิต (การบัญชี)

สาขาวิชาการบัญชี มหาวิทยาลัยราชภัฏอุบลราชธานี

ตำแหน่งและสถานที่ทำงานปัจจุบัน

เจ้าของกิจการ บริษัท ศรีบุญเรือง การบัญชี จำกัด

